

APEX 泰鼎

Sam Wu, Mar 7th



Safe Harbor Notice



- Apex's statement of its current expectations are forward looking statements which are subject to significant risks and uncertainties. Actual results may differ materially from those contained in any forward looking statements.
- 本簡報資料中所提供之資訊並未明示或暗示的表達或保證其具有正確性、完整性、或可靠性，亦不代表本公司、產業狀況或後續重大發展的完整論述。



公司名稱	Apex International (4927)
生產產品	印刷電路板
成立時間	2001年9月
土地面積	Apex 1 – 35,000 M ² Apex 2 & 3 – 105,000 M ² , 56,000M ² (鄰近二廠) Apex S – 8,544 M ²
實收資本	新台幣 18.9億元
員工人數	7,775 (截至2023年2月)
	上櫃日期：2011.10.18 於台灣證券交易所上市日期：2015.09.08
實驗室	2019成立研究發展中心及內部測試實驗室

IATF 16949 汽車業品質管理系統證書
於2021年7月及2022年6月更新Apex 1 & 2證書

ISO 14001環境管理系統證書
於2020年10月及2022年12月更新Apex 1 & 2證書

ISO 9001品質管理系統證書
於2021年7月及2022年6月更新Apex 1 & 2證書

ISO 45001職業衛生安全管理系統證書
於2022年12月更新Apex 1 & 2證書

ISO 17025實驗室品質管理系統證書
於2020年11月更新Apex 2證書

Green Procurement Standards
Sony/Canon Hi-Tech in 2022 & 2022
Apex 1 & 2



APEX 擴廠計畫




Apex 2
Full Capacity: 280,000 m²/Month
MP: 2014

Apex 3
Full Capacity: 400,000 m²/Month
MP: 2H2021

Apex 4
Next Plan



CORPORATE CULTURE 企業文化



APPROACH + EXCELLENCE = APEX

ALL-WIN 共贏



OPERATION GOAL 經營目標



主要終端客戶



Arcelik
Airties



Skyworth
Sungrow
HKC



Freebox
Technicolor
Sagemcom



Bosch



Sony
Panasonic
Sharp
Toshiba
Daikin
Mitsubishi Sanda

Canon
Epson
Kyocera
Brother
Pioneer



LG
Samsung
SL
Humax

EMS Partner

Pegatron
Foxconn
Jabil
Goertek
New Kinpo Group

Flextronics
Gemtek
Mitrastar



Amazon
Western Digital
Commscope
HP
Watchfire
Daktronics

最佳供應商獎項





2022年第四季營運成果

第四季業績：(QoQ/YoY比較)



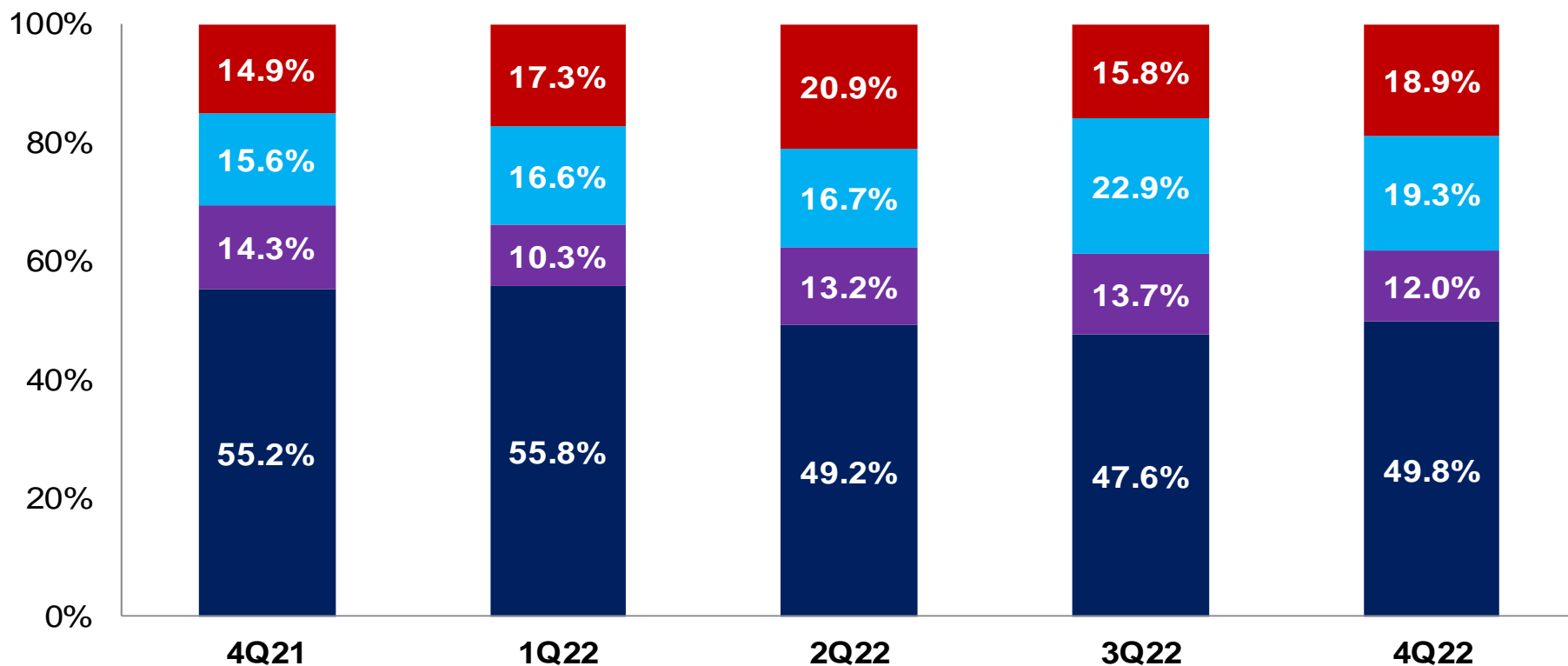
(新台幣)	4Q22	3Q22	QoQ	4Q21	YoY
營業收入(泰銖)	4,151M	3,855M	7.7%	5,271M	-21.3%
營業收入(新台幣)	3,591M	3,199M	12.2%	4,437M	-19.1%
營業毛利	540M	538M	0.2%	995M	-45.8%
毛利率	15.0%	16.8%		22.4%	
營業淨利	89M	109M	-17.7%	557M	-84.0%
營業淨利率	2.5%	3.4%		12.5%	
歸屬於母公司業主之本期淨利	42M	58M	-28.0%	551M	-92.4%
淨利率	1.2%	1.8%		12.4%	
每股盈餘(EPS)	0.22	0.30	-26.7%	2.90	-92.4%

年度業績：(2022 vs. 2021)



(新台幣)	2022	2021	YoY
營業收入(泰銖)	17,531M	16,931M	3.5%
營業收入(新台幣)	14,906M	14,801M	0.7%
營業毛利	2,829M	3,119M	-9.3%
毛利率	19.0%	21.1%	
營業淨利	1,011M	1,477M	-31.5%
營業淨利率	6.8%	10.0%	
歸屬於母公司業主之本期淨利	874M	1,378M	-36.5%
淨利率	5.9%	9.3%	
每股盈餘(EPS)	4.6	7.25	-36.6%

單一季度營收-依產品組合



2022年第四季 (泰銖)

QoQ 8%↑

YoY (21%)

Auto

Communication

PC

Home

28%↑

(9%) ↓

(7%) ↓

12%↑

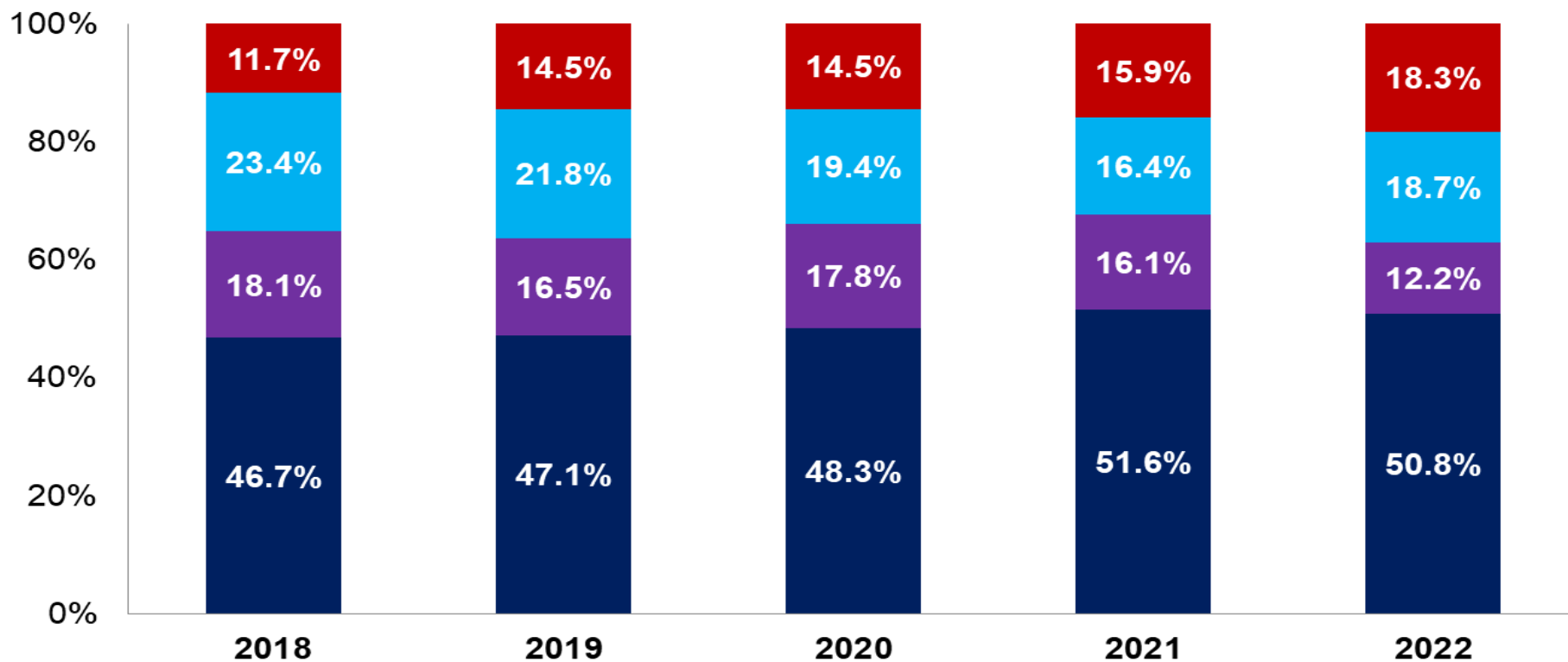
(1%) ↓

(3%) ↓

(35%) ↓

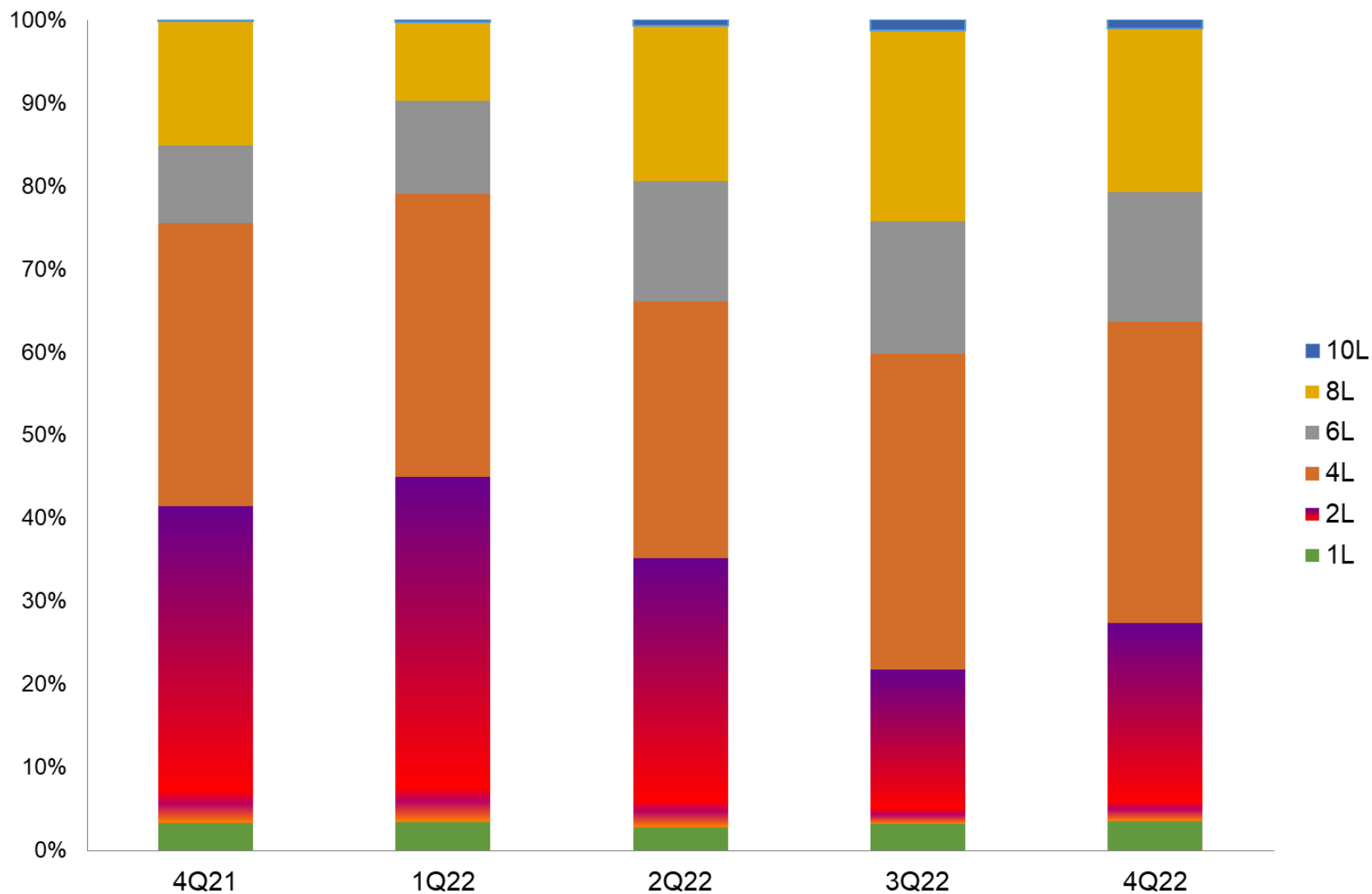
(29%) ↓

2022年營收-依產品組合

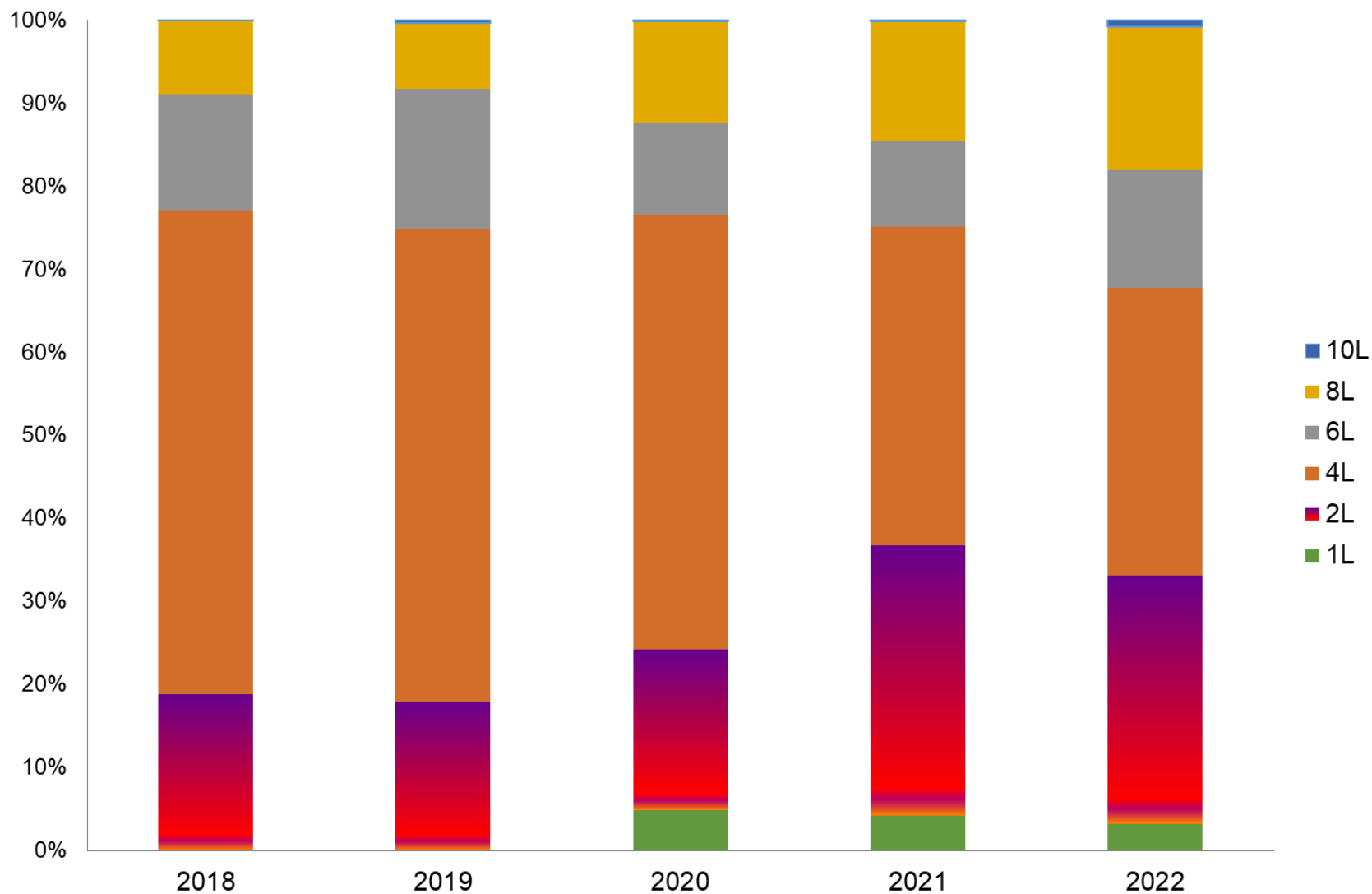


2022年 (泰銖)	Auto	Communication	PC	Home
	YoY 4%	19%↑	18%↑	(22%) ↓

單一季度營收-依層板數



2022年營收-依層板數

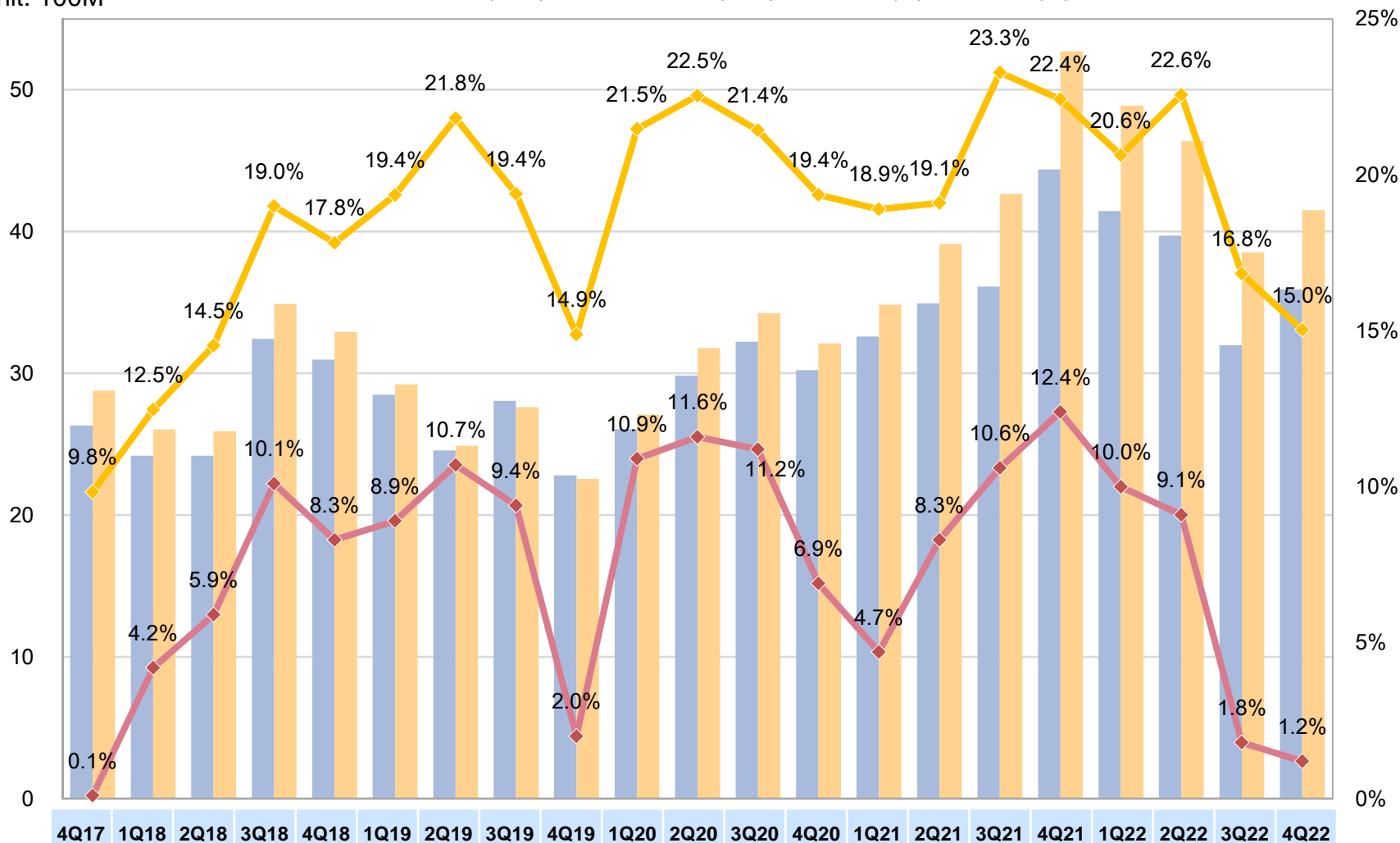


單一季度營收及淨利比較



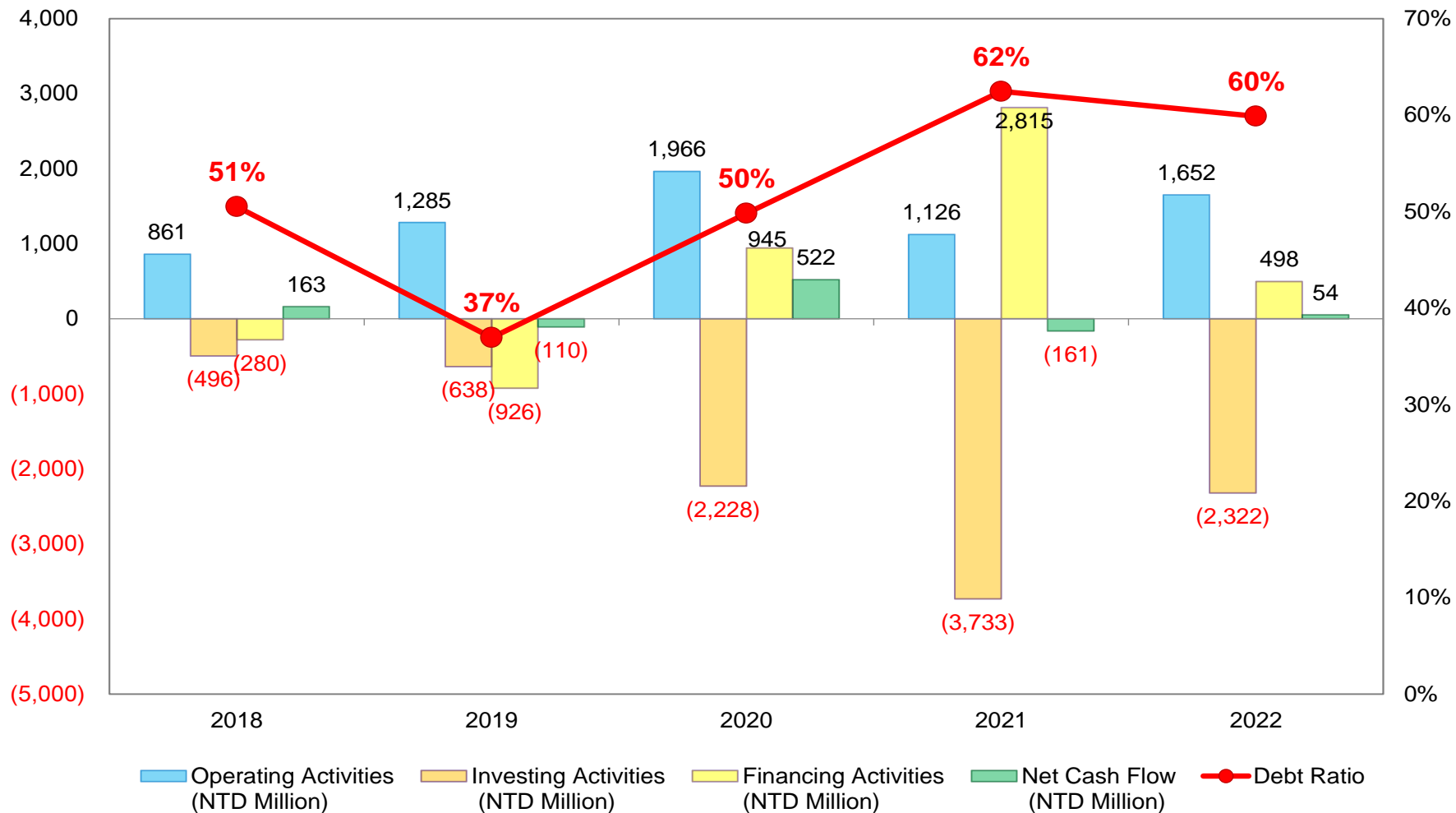
Unit: 100M

Revenue (NTD) Revenue (THB) GM(%) NM(%)



EPS (NTD) 0 0.7 0.99 2.16 1.55 1.43 1.41 1.4 0.22 1.5 1.83 1.89 1.09 0.81 1.53 2.01 2.9 2.18 1.9 0.3 0.22

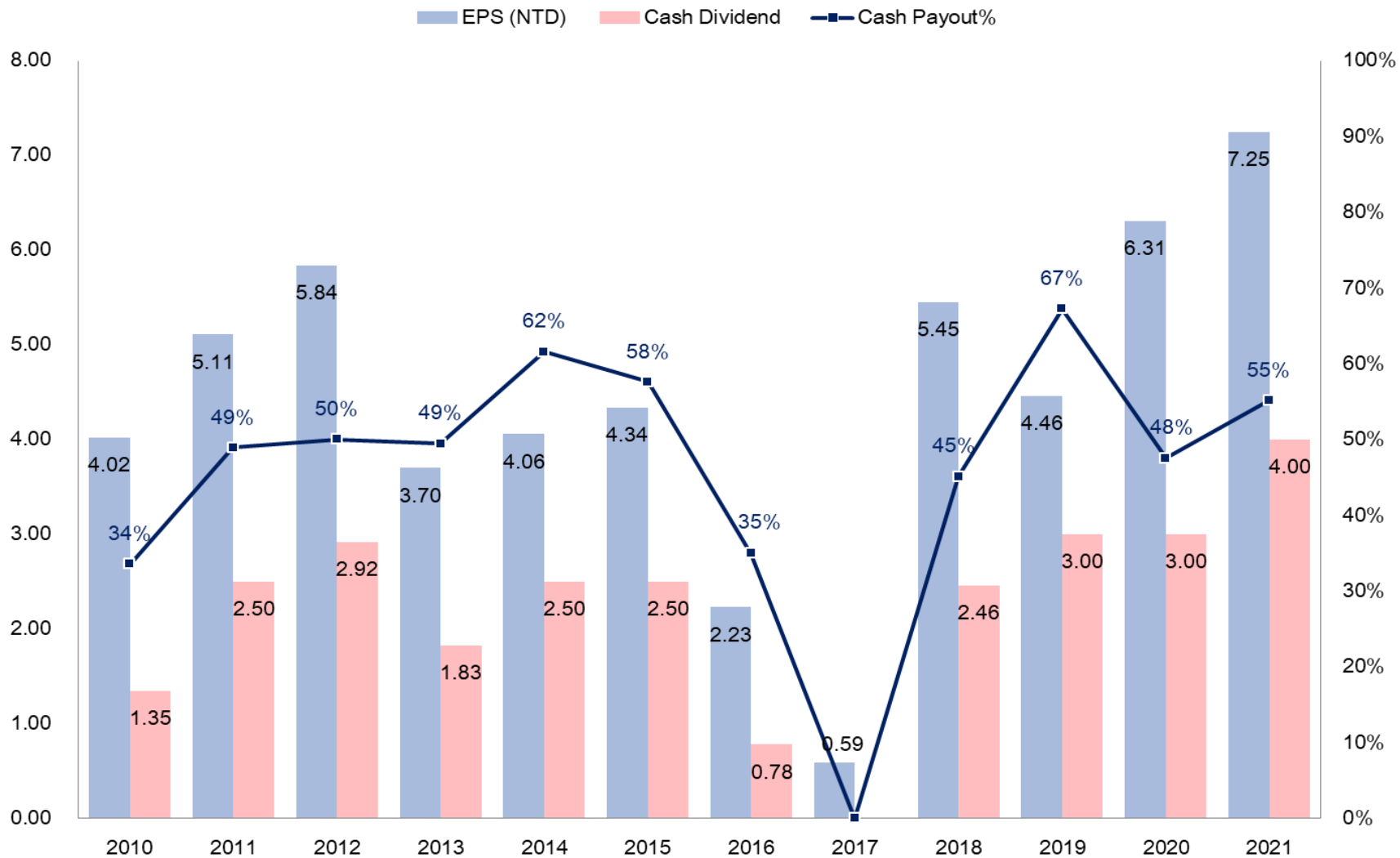
2022年現金流量表



年度	現金股利	股票股利	每股盈餘(EPS)	股東會日期
2022	TBD	-	4.60	May 31
2021	4.00 (註1)	-	7.25	May 24
2020	3.00	-	6.31	July 2
2019	3.00	-	4.46	June 5
2018	2.46	-	5.45	June 5
2017	0.00	-	0.59	June 15
2016	0.78	0.32	2.23	June 15
2015	2.50	-	4.34	June 15
2014	2.50	-	4.06	June 2

註1：以完全稀釋股數為基準

股利政策：平均現金股利發放率為46%





APEX ESG

全面強化ESG 提升企業競爭力



E

Renewable Energy
發展再生能源



S

Nation & People
建立友善安全的工作環境



G

公司治理評鑑
位列前6%~20%



2022/06/24成立
永續發展委員會



APEX ESG：全面強化ESG 提升企業競爭力



更多資訊請參閱本公司[企業永續經營報告書](#)及[官網新聞中心](#)



2022.11.25 再生能源

泰鼎太陽能方案第一階段第一期建置完成，2023年起預期年減碳量將逾2,100噸




2022.12.22 社會共好

泰鼎回饋偏鄉太陽能公益建設，協助泰北農村節能發展永續城鄉

APEX 永續經營報告書

2021	110年度永續報告書	↓
2020	109年度永續報告書	↓
2019	108年度企業社會責任報告書	↓
2018	107年度企業社會責任報告書	↓
2017	106年度企業社會責任報告書	↓
2016	105年度企業社會責任報告書	↓

APEX ESG 新聞及相關連結



Solar plant	Y2022	Y2023	Y2024	Y2025	Y2026-27
Canteen	291.60				
CPP + Drill shop	622.08				
Warehouse	1,904.20				
Head office	321.01				
New warehouse + FG		843.66			
Apex 2 Factory (Project building floor 3)		3,300			
New Water plant	598.41				
New Chemical & Hazardous waste plants	370.60				
Apex 1 Factory (Project building floor 3)			3,900		
New AREA (16-12 total 28 rai land)				4,500	
Rooftop Apex 3				1,800	
Rooftop Apex 4 (New Factory)					3,000
Accumulate solar capacity (kWp)	3,738.89	7,691.67	11,331.56	17,631.56	30,451.56
Output Solar (kWh) per Year	5,998,772	11,463,276	16,972,270	25,771,078	40,191,230
HRWP	2.75	7.89	11.38	17.66	30.63
Reduce CO2 (Ton) (over + 100 ton CO2/ton)	2,116.55	4,922.42	6,549.80	10,294.80	18,464.80



URL: <https://www.apex-intl.com.tw/esg/reports/files>

URL: <https://www.apex-intl.com.tw/news/list/22>

A photograph of a large, ornate golden temple complex, likely the Angkor Wat in Cambodia, illuminated at night. The temple's intricate carvings and multiple tiers of spires are highlighted by warm golden lights, contrasting with the dark blue twilight sky. The central spire is the tallest and most prominent. The text "Thank You" is overlaid in white, centered on the image.

Thank You