APEX 泰鼎

© December 2024 Apex International Co., Ltd.

Safe Harbor Notice

- Apex's statement of its current expectations are forward looking statements which are subject to significant risks and uncertainties.
  Actual results may differ materially from those contained in any forward looking statements.

- 本簡報資料中所提供之資訊並未明示或暗示的表達或保證其具有正確性、完整性、或可靠性，亦不代表本公司、產業狀況或後續重大發展的完整論述。

公司簡介

公司名稱	Apex International (4927)
生產產品	印刷電路板
成立時間	2001年9月
土地面積	223,130M^2 (約140萊)
實收資本	新台幣 22億元
員工人數	8,427（截至2024年12月）
	上櫃日期：2011.10.18
	於台灣證券交易所上市日期：2015.09.08
實驗室	2019成立研究發展中心及內部測試實驗室

工廠認證

IATF 16949 汽車業品質管理系統證書
於2023年7月及2024年1月更新Apex 1 & 2證書

ISO 14001環境管理系統證書
於2023年10月及2022年12月更新Apex 1 & 2證書

ISO 9001品質管理系統證書
於2023年7月及2024年1月更新Apex 1 & 2證書

ISO 45001職業衛生安全管理系統證書
於2023年1月更新Apex 1 & 2證書

ISO 17025實驗室品質管理系統證書
於2024年2月更新Apex 2證書

ISO 27001資訊安全管理系統證書
於2023年8月更新

ISO 14064-1:2018溫室氣體盤查認證
於2024年5月更新

Green Procurement Standards
Sony/Canon Hi-Tech in 2022 & 2022
Apex Group

產能

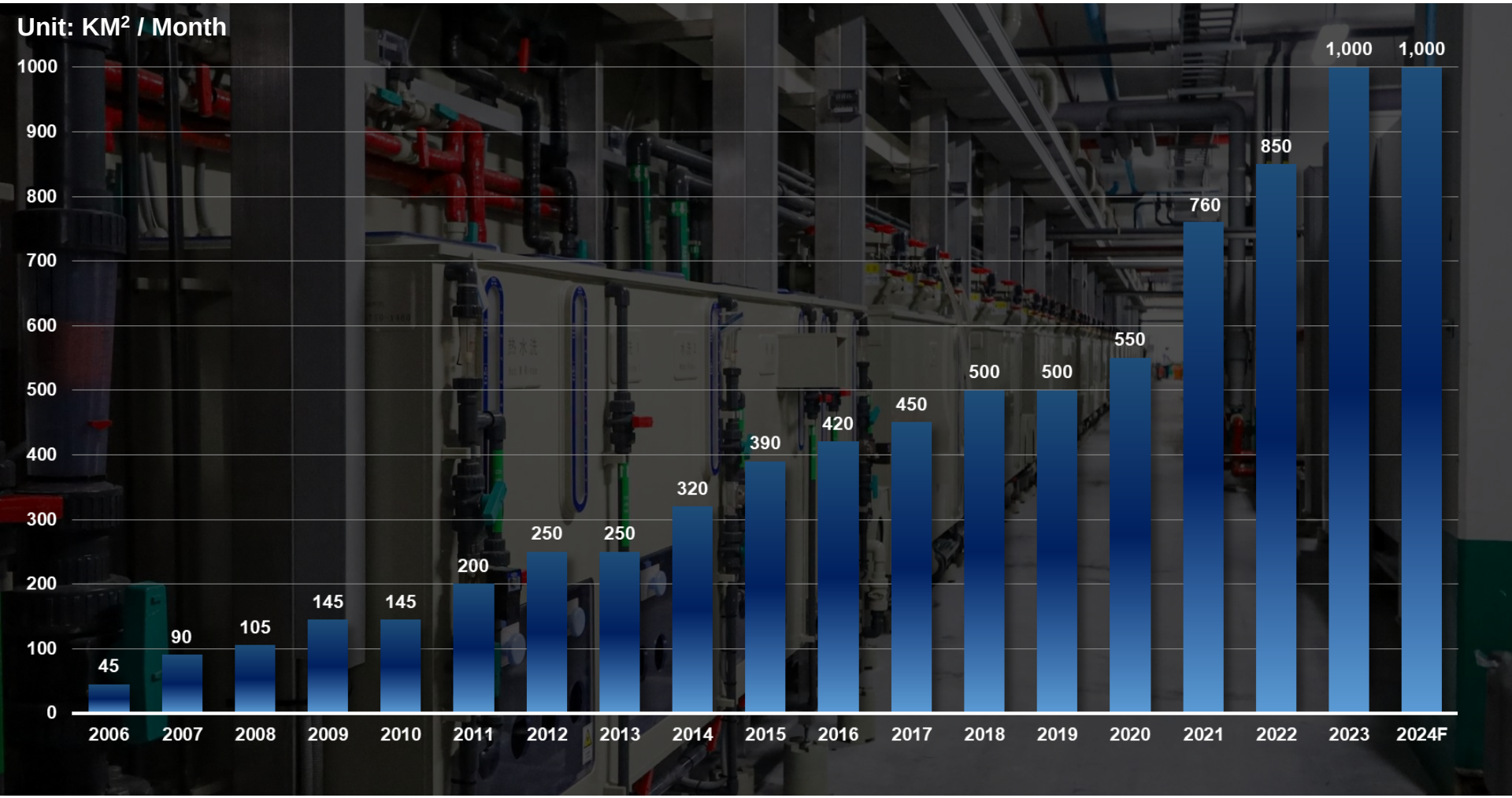
Unit: KM² / Month
1000
900
800
700
600
500
400
300
200
100
0
45
90
105
145
145
200
250
250
320
390
420
450
500
500
550
760
850
1,000
1,000
2006
2007
2008
2009
2010
2011
2012
2013
2014
2015
2016
2017
2018
2019
2020
2021
2022
2023
2024F

APEX 擴廠計畫

Apex 1	Apex 2	Apex 3	Apex S	Apex 4
MP: 2001	MP: 2014	MP: 2H2021	MP: 1990	Next Plan
2L~8L	2L~12L	2L~20L, HDI	1L	

主要終端客戶

EMS Partner

Arcelik
Airties

Skyworth
Sungrow
HKC

Freebox
Vantiva
Sagemcom

Bosch

Sony
Panasonic
Sharp
Toshiba
Daikin
Mitsubishi Sanda

Canon
Epson
Kyocera
Brother
Pioneer

LG
Samsung
SL
Humax

Pegatron
Foxconn
Jabil
Goertek
Tymphany
Quanta
Chicony

Flextronics
Gemtek
Mitrastar
Merry
QSI
Inventec
New Kinpo Group

Amazon
Western Digital
Commscope
HP
Watchfire
Daktronics

Seagate
TIGO
Harman
Aptiv

2024年第三季營運成果

第三季業績：(QoQ/YoY比較)

單位: 新台幣佰萬元，除另予註明者外

	3Q24	2Q24	QoQ	3Q23	YoY
營業收入	3,426	3,138	9.2%	3,097	10.6%
營業毛利	13	116	(88.7%)	269	(95.2%)
毛利率	**0.4%**	**3.7%**	**(3.3ppts)**	**8.7%**	**(8.3ppts)**
營業費用	472	424	11.5%	400	18.0%
營業淨利	(459)	(308)	(49.1%)	(131)	(251.3%)
營業淨利率	**(13.4%)**	**(9.8%)**	**(3.6ppts)**	**(4.2%)**	**(9.2ppts)**
營業外收入及支出	(54)	(33)	(60.8%)	(50)	(7.2%)
本期淨利*	(511)	(341)	(50.0%)	(180)	(183.6%)
淨利率	**(14.9%)**	**(10.9%)**	**(4.0ppts)**	**(5.8%)**	**(9.1ppts)**
每股盈餘(新台幣元)	(2.69)	(1.79)	(50.2%)	(0.95)	(183.6%)

*歸屬於母公司業主之本期淨利

前三季業績：(1Q~3Q24 vs. 1Q~3Q23)

單位: 新台幣佰萬元，除另予註明者外

	1Q~3Q24	1Q~3Q23	YoY
營業收入	9,378	9,543	(1.7%)
營業毛利	318	930	(65.8%)
毛利率	**3.4%**	**9.7%**	**(6.3ppts)**
營業費用	1,316	1,237	6.4%
營業淨利	(999)	(308)	(224.5%)
營業淨利率	**(10.6%)**	**(3.2%)**	**(7.4ppts)**
營業外收入及支出	(141)	(130)	(8.4%)
本期淨利*	(1,136)	(436)	(160.5%)
淨利率	**(12.1%)**	**(4.6%)**	**(7.5ppts)**
每股盈餘(新台幣元)	(5.98)	(2.30)	(160.5%)

*歸屬於母公司業主之本期淨利

單一季度營收-依產品組合

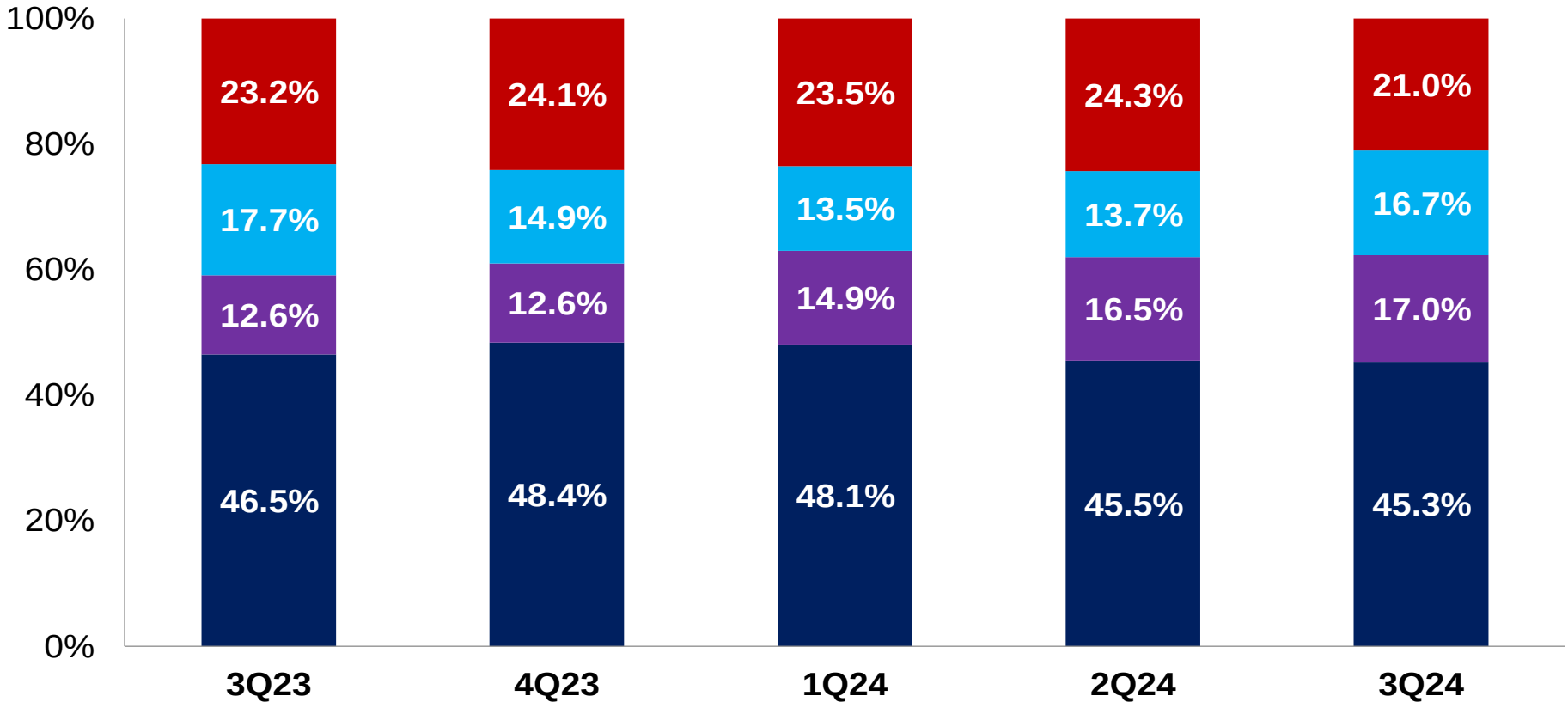

2024年第三季（泰銖）	Auto	Communication	PC	Home
QoQ 4% ↑	(10%) ↓	27% ↑	8% ↑	3% ↑
YoY 8% ↑	(3%) ↓	2% ↑	45% ↑	5% ↑

2024年前三季營收-依產品組合

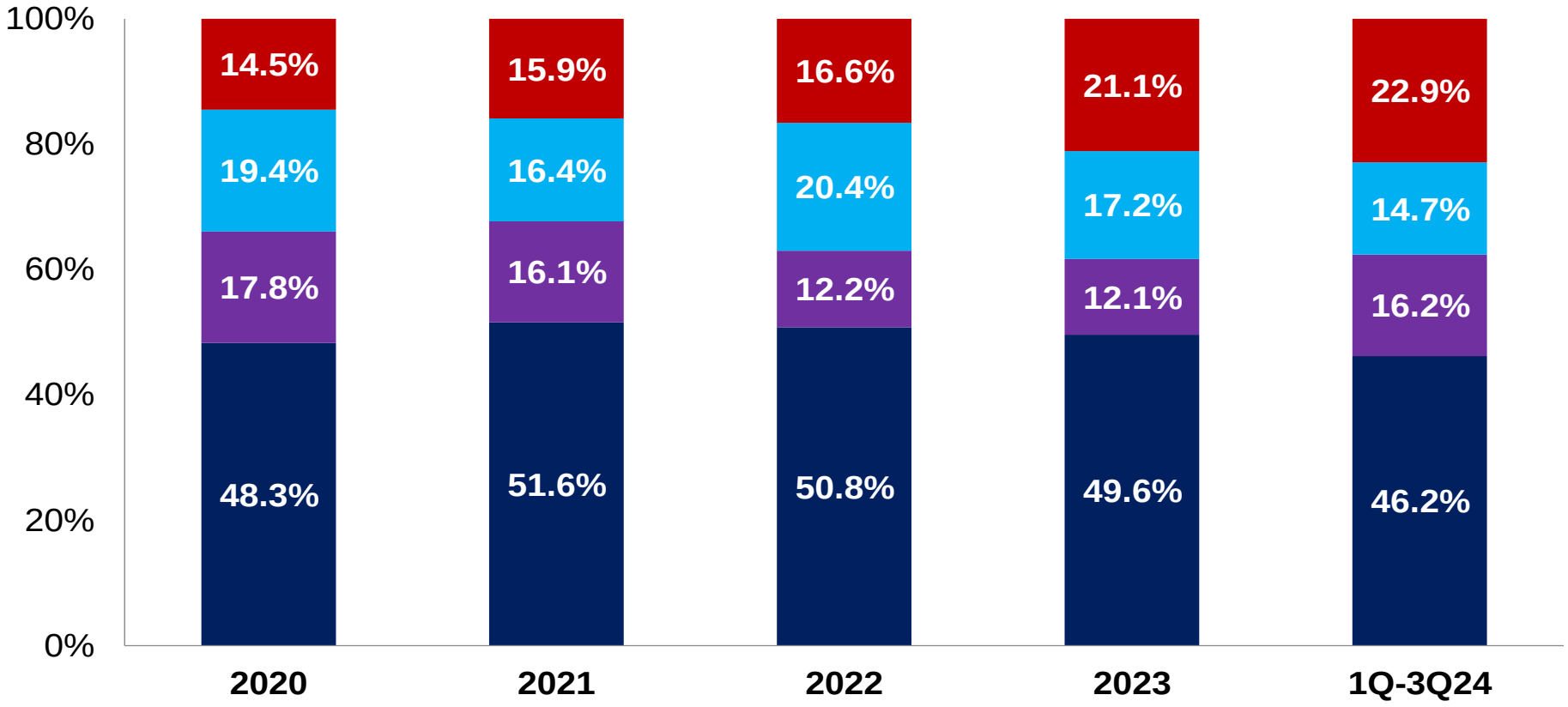

2024年前三季（泰銖）	Auto	Communication	PC	Home
YoY (2%)	11% ↑	(20%) ↓	33% ↑	(9%) ↓

單一季度營收-依層板數

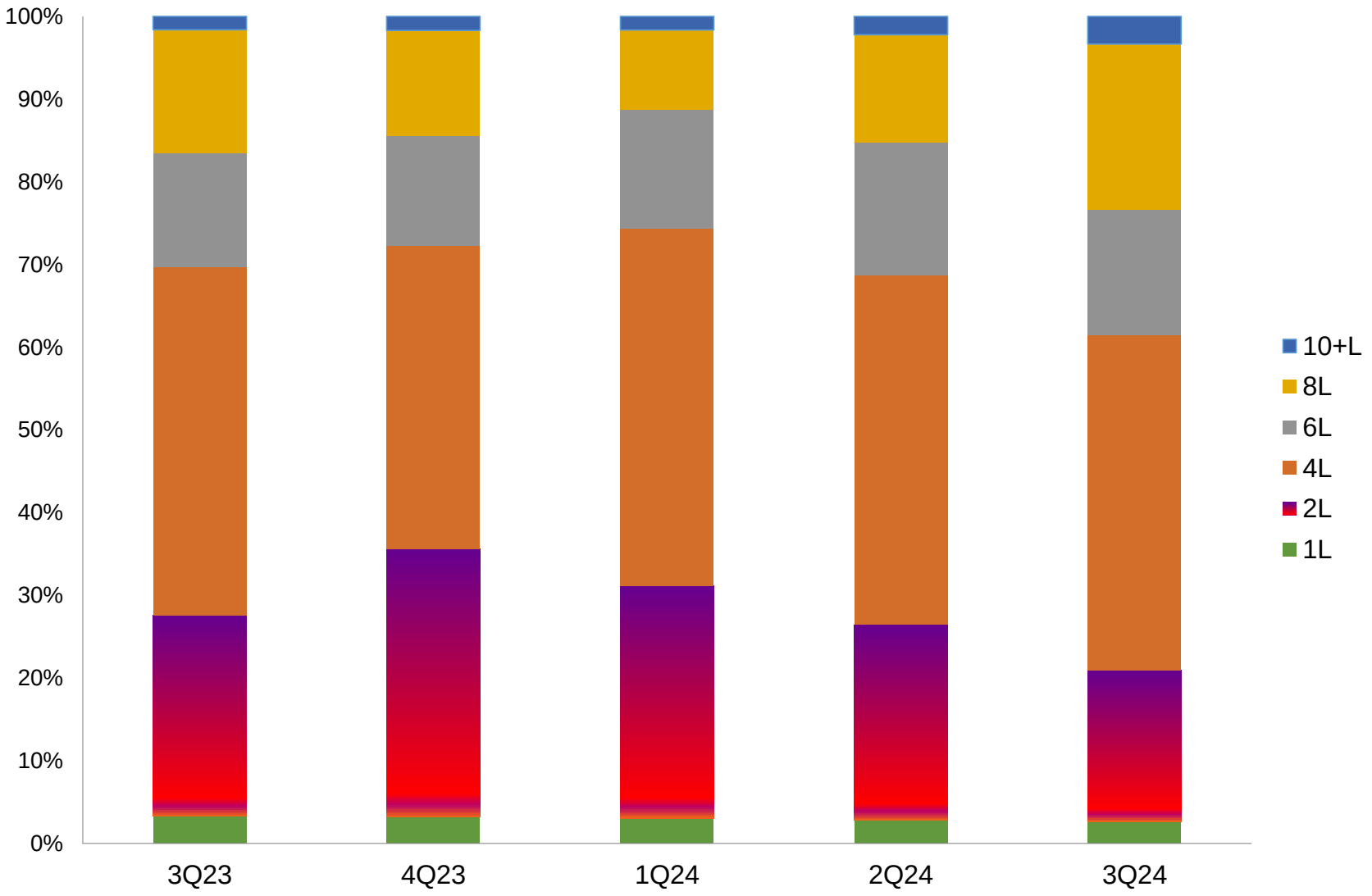
100%
90%
80%
70%
60%
50%
40%
30%
20%
10%
0%
3Q23
4Q23
1Q24
2Q24
3Q24
10+L
8L
6L
4L
2L
1L

2024年前三季營收-依層板數

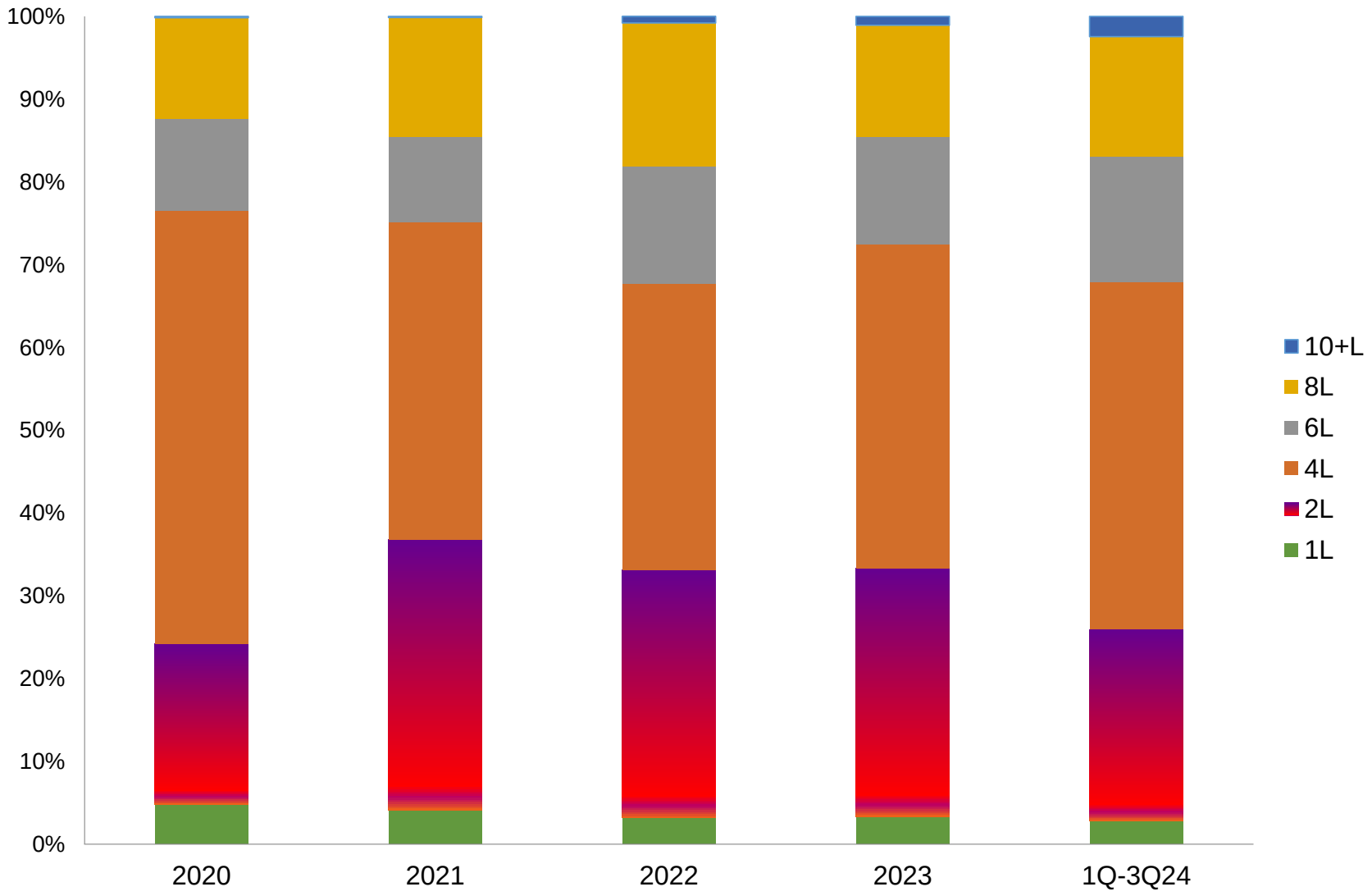

APEX ESG
全面強化ESG 提升企業競爭力

綠色專案（GREEN Project）

Solar Project
預計第一階段目標：RE 10%

Aqua Project
預計第一階段目標: 40%廢水回收率

Warehouse

Canteen

Head Office

New Water Plant and FG



Water Treatment

綠色專案影片更新

官網新聞中心

2024.09.12 Apex GREEN Project

泰鼎太陽能方案第一階段完工，
預期年減碳量超過6,000噸

2024.09.13 報導

駐泰國代表張俊福大使來訪泰鼎

2024.11.19 報導

泰鼎公司治理小組吳柏萱獲頒
SDGs學術論文獎

2024.12.11 報導

泰鼎首度榮獲TCSA台灣企業永續
報告類銀獎

永續報告書

2016

2017

2018



2019



2020

2021

2022

2023


Thank You