

APEX 泰鼎



© March 2025 Apex International Co., Ltd.

Safe Harbor Notice



- Apex's statement of its current expectations are forward looking statements which are subject to significant risks and uncertainties. Actual results may differ materially from those contained in any forward looking statements.
- 本簡報資料中所提供之資訊並未明示或暗示的表達或保證其具有正確性、完整性、或可靠性，亦不代表本公司、產業狀況或後續重大發展的完整論述。



公司名稱	Apex International (4927)
生產產品	印刷電路板
成立時間	2001年9月
土地面積	223,130M ² (約140萊)
實收資本	新台幣 22億元
員工人數	7,878 (截至2025年3月)
	上櫃日期：2011.10.18
	於台灣證券交易所上市日期：2015.09.08
實驗室	2019成立研究發展中心及內部測試實驗室

IATF 16949 汽車業品質管理系統證書
於2023年7月及2024年1月更新Apex 1 & 2證書

ISO 14001環境管理系統證書
於2023年10月及2022年12月更新Apex 1 & 2證書

ISO 9001品質管理系統證書
於2023年7月及2024年1月更新Apex 1 & 2證書

ISO 45001職業衛生安全管理系統證書
於2023年1月更新Apex 1 & 2證書

ISO 17025實驗室品質管理系統證書
於2024年2月更新Apex 2證書

ISO 27001資訊安全管理系統證書
於2023年8月更新

ISO 14064-1:2018溫室氣體盤查認證
於2024年5月更新

Green Procurement Standards
Sony/Canon Hi-Tech in 2022 & 2022
Apex Group



APEX 工廠



- Apex 1
2L~8L
- Apex 2
2L~12L
- Apex 3
2L~20L, HDI
- Apex S
1L
- Apex 4
Next Plan



主要終端客戶



Arcelik
Airties



Freebox
Vantiva
Sagemcom



Sony
Panasonic
Sharp
Toshiba



Canon
Epson
Kyocera
Brother
Pioneer
Sanda



LG
Samsung
SL
Humax

EMS Partner

Pegatron
Foxconn
Jabil
Goertek
Tymphony
Quanta
Chicony
Flextronics
Gemtek
Mitrastar
Merry
QSI
Inventec
New Kinpo Group



Amazon
Western Digital
Commscope
HP
Watchfire
Daktronics
Seagate
TIGO
Harman
Aptiv



Skyworth
Sungrow
HKC



Valeo
Bosch
Continental



Daikin
Mitsubishi



2024年第四季營運成果

第四季業績：(QoQ/YoY比較)



單位: 新台幣佰萬元·除另予註明者外

	4Q24	3Q24	QoQ	4Q23	YoY
營業收入	3,081	3,426	(10.1%)	3,085	(0.1%)
營業毛利	(14)	13	(205.9%)	99	(114.0%)
毛利率	(0.4%)	0.4%	(0.8ppts)	3.2%	(3.6ppts)
營業費用	458	472	(2.9%)	395	15.9%
營業淨利	(472)	(459)	(2.8%)	(297)	(59.1%)
營業淨利率	(15.3%)	(13.4%)	(1.9ppts)	(9.6%)	(5.7ppts)
營業外收入及支出	(193)	(54)	(259.2%)	(71)	(170.8%)
本期淨利*	(655)	(511)	(28.2%)	(361)	(81.4%)
淨利率	(21.3%)	(14.9%)	(6.4ppts)	(11.7%)	(9.6ppts)
每股盈餘(新台幣元)	(3.23)	(2.69)	(20.0%)	(1.90)	(70.0%)

*歸屬於母公司業主之本期淨利

年度業績: (2024 vs. 2023)

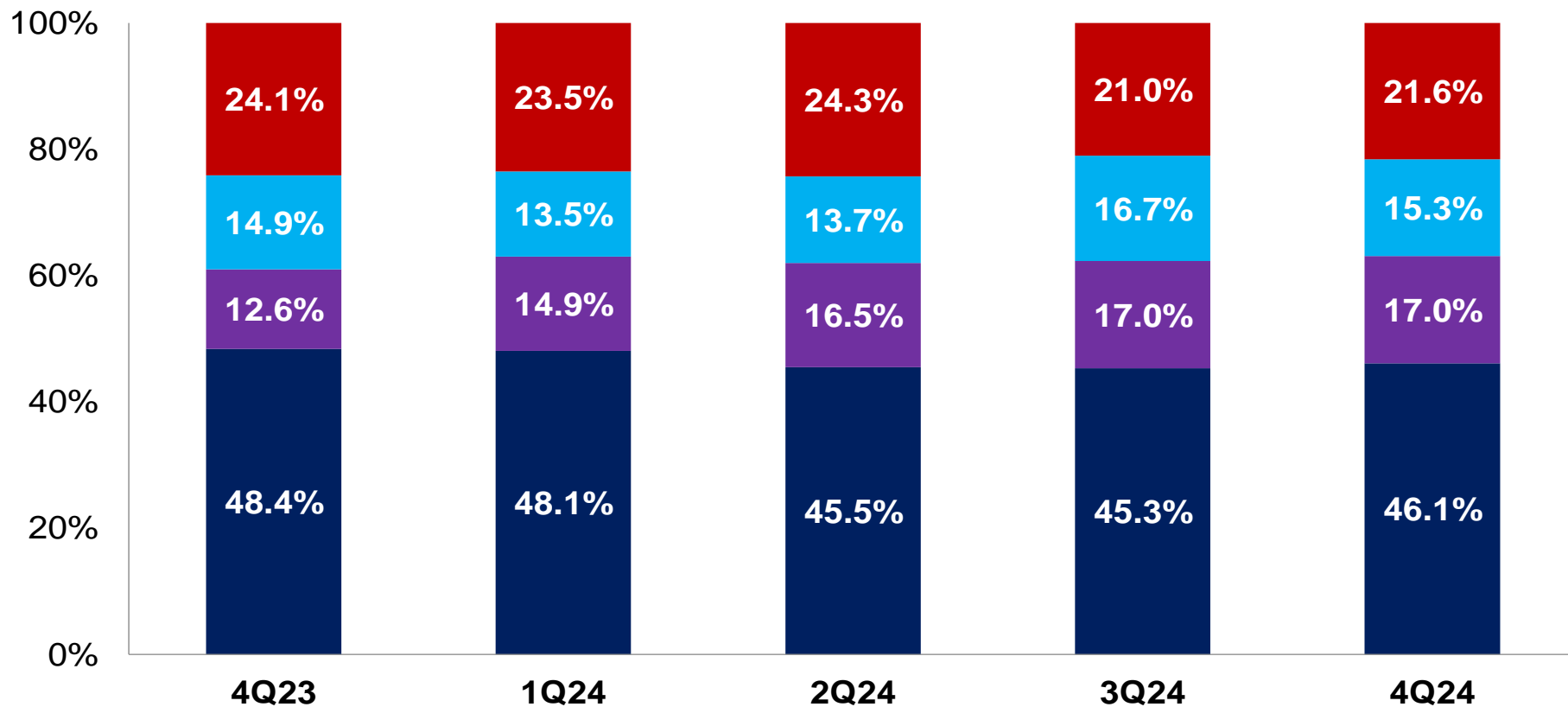


單位: 新台幣佰萬元 · 除另予註明者外

	2024	2023	YoY
營業收入	12,459	12,628	(1.3%)
營業毛利	304	1,028	(70.5%)
毛利率	2.4%	8.1%	(5.7ppts)
營業費用	1,774	1,633	8.7%
營業淨利	(1,471)	(605)	(143.3%)
營業淨利率	(11.8%)	(4.8%)	(7.0ppts)
營業外收入及支出	(334)	(201)	(65.9%)
本期淨利*	(1,791)	(797)	(124.7%)
淨利率	(14.4%)	(6.3%)	(8.1ppts)
每股盈餘(新台幣元)	(9.21)	(4.20)	(119.2%)

*歸屬於母公司業主之本期淨利

單一季度營收-依產品組合



2024年第四季
(泰銖)

QoQ (13%) ↓

YoY (6%) ↓

Auto

Communication

PC

Home

(10%) ↓

(20%) ↓

(13%) ↓

(11%) ↓

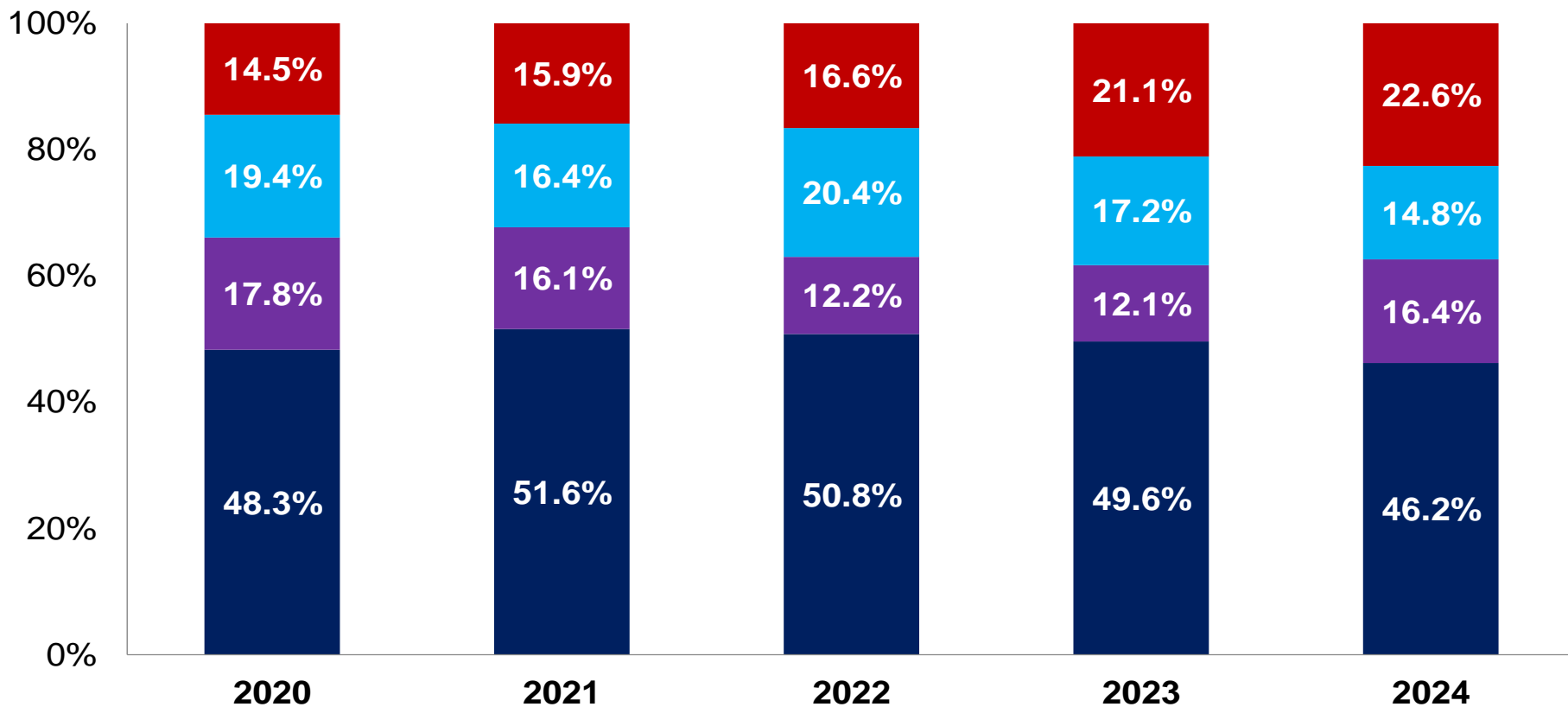
(16%) ↓

(3%) ↓

26% ↑

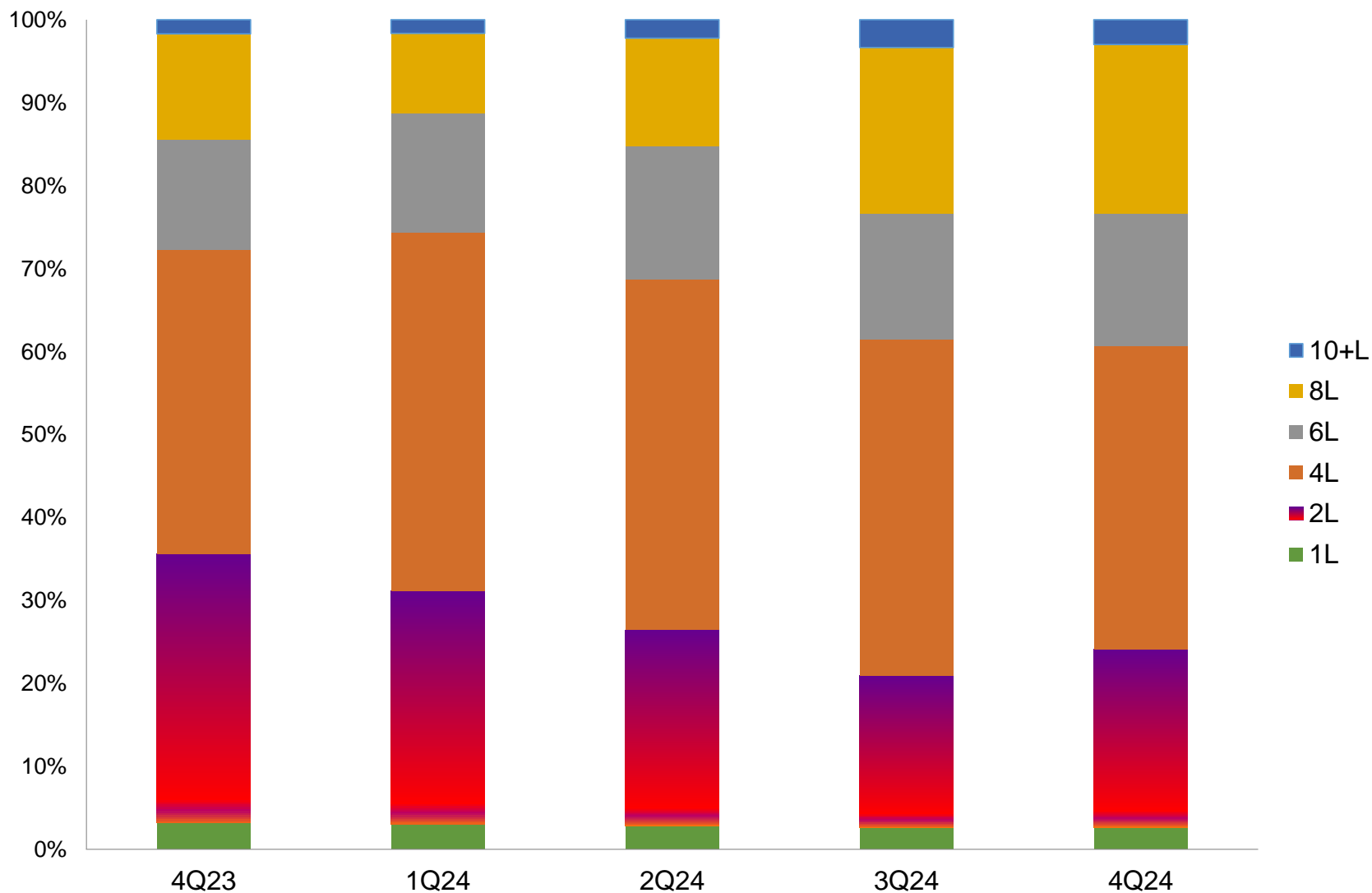
(11%) ↓

2024年營收-依產品組合

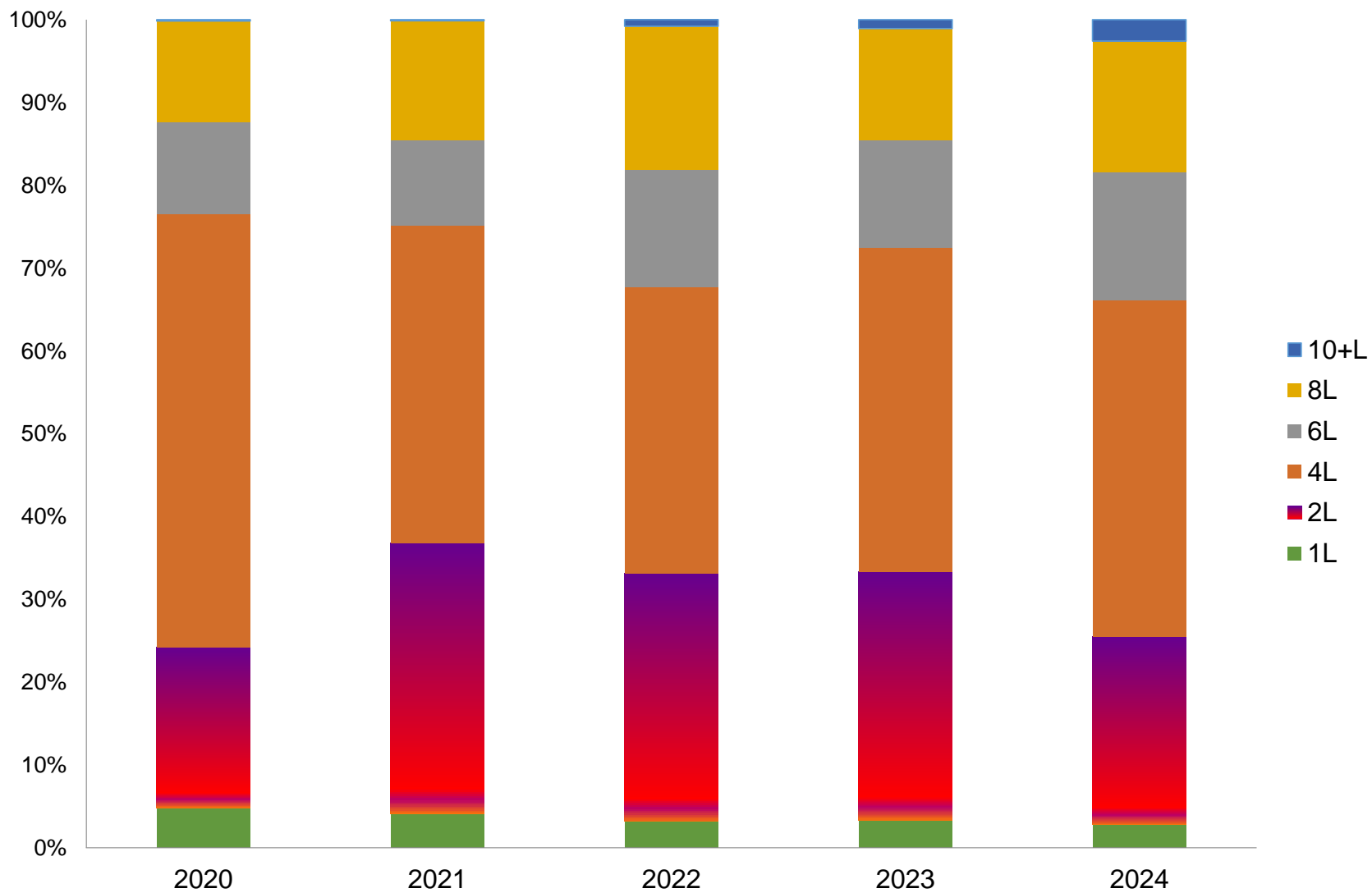



2024年 (泰銖)	Auto	Communication	PC	Home
YoY (3%) ↓	4% ↑	(16%) ↓	31% ↑	(10%) ↓

單一季度營收-依層板數



2024年營收-依層板數





APEX ESG 全面強化ESG 提升企業競爭力



GREEN Project



Solar Project

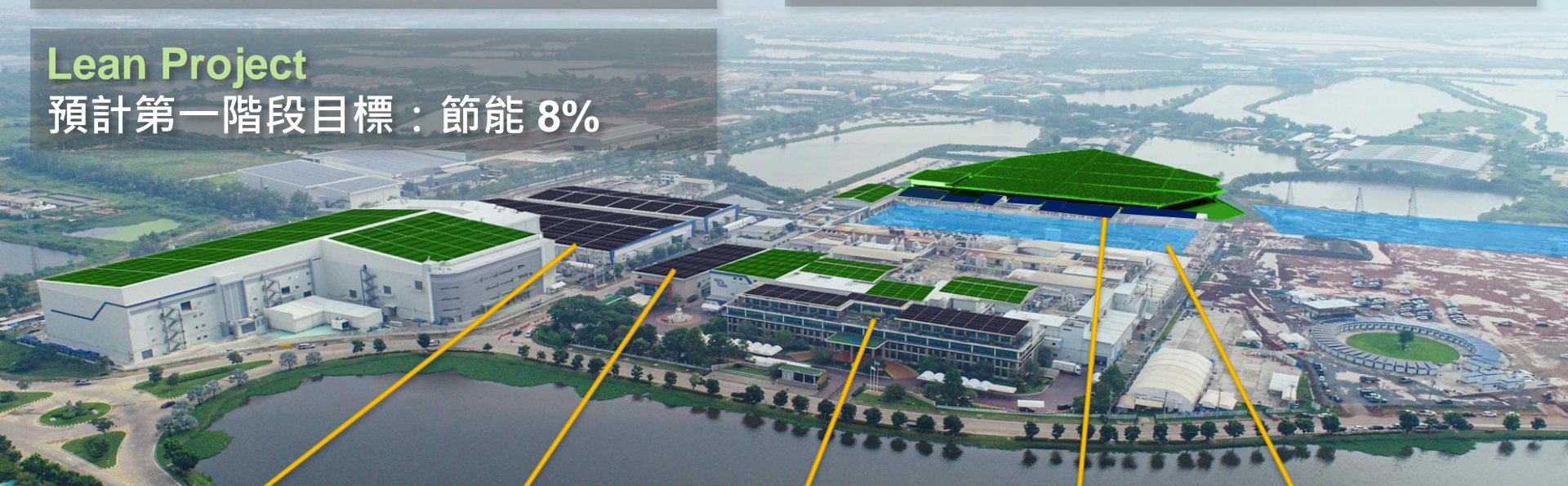
預計第一階段目標：RE 10%

Lean Project

預計第一階段目標：節能 8%

Aqua Project

預計第一階段目標：40%廢水回收率



Warehouse



Canteen



Head Office



New Water Plant and FG



Water Treatment



2024.09.12 Apex GREEN Project
 泰鼎太陽能方案第一階段完工，
 預期年減碳量超過6,000噸



2024.09.13 報導
 駐泰國代表張俊福大使來訪泰鼎



2024.11.19 報導
 泰鼎公司治理小組吳柏萱獲頒
 SDGs學術論文獎



2024.12.11 報導
 泰鼎首度榮獲TCSA台灣企業永續
 報告類銀獎





Thank You