

股票代碼：4927

泰鼎國際股份有限公司及子公司
合併財務報告暨會計師核閱報告

民國一一年及一〇年第一季

公司地址：The Grand Pavilion Commercial Centre, Oleander
Way, 802 West Bay Road, P.O. Box 32052, Grand
Cayman KY1-1208

電話：66-34-490537-40

目 錄

項 目	頁 次
一、封 面	1
二、目 錄	2
三、會計師核閱報告書	3
四、合併資產負債表	4
五、合併綜合損益表	5
六、合併權益變動表	6
七、合併現金流量表	7
八、合併財務報告附註	
(一)公司沿革	8
(二)通過財務報告之日期及程序	8
(三)新發布及修訂準則及解釋之適用	8~9
(四)重大會計政策之彙總說明	9~10
(五)重大會計判斷、估計及假設不確定性之主要來源	10~11
(六)重要會計項目之說明	11~33
(七)關係人交易	34
(八)質押之資產	34
(九)重大或有負債及未認列之合約承諾	35
(十)重大之災害損失	35
(十一)重大之期後事項	35
(十二)其 他	35
(十三)附註揭露事項	
1.重大交易事項相關資訊	36
2.轉投資事業相關資訊	37
3.大陸投資資訊	37
4.主要股東資訊	37
(十四)部門資訊	38



安侯建業聯合會計師事務所
KPMG

台北市110615信義路5段7號68樓(台北101大樓)
68F., TAIPEI 101 TOWER, No. 7, Sec. 5,
Xinyi Road, Taipei City 110615, Taiwan (R.O.C.)

電話 Tel + 886 2 8101 6666
傳真 Fax + 886 2 8101 6667
網址 Web home.kpmg/tw

會計師核閱報告

泰鼎國際股份有限公司董事會 公鑒：

前言

泰鼎國際股份有限公司及其子公司民國一一一年及一一〇年三月三十一日之合併資產負債表，暨民國一一一年及一一〇年一月一日至三月三十一日之合併綜合損益表、合併權益變動表及合併現金流量表，以及合併財務報告附註(包括重大會計政策彙總)，業經本會計師核閱竣事。依證券發行人財務報告編製準則及金融監督管理委員會認可並發布生效之國際會計準則第三十四號「期中財務報導」編製允當表達之合併財務報告係管理階層之責任，本會計師之責任係依據核閱結果對合併財務報告作成結論。

範圍

本會計師係依照審計準則公報第六十五號「財務報表之核閱」執行核閱工作。核閱合併財務報告時所執行之程序包括查詢(主要向負責財務與會計事務之人員查詢)、分析性程序及其他核閱程序。核閱工作之範圍明顯小於查核工作之範圍，因此本會計師可能無法察覺所有可藉由查核工作辨認之重大事項，故無法表示查核意見。

結論

依本會計師核閱結果，並未發現上開合併財務報告在所有重大方面有未依照證券發行人財務報告編製準則及金融監督管理委員會認可並發布生效之國際會計準則第三十四號「期中財務報導」編製，致無法允當表達泰鼎國際股份有限公司及其子公司民國一一一年及一一〇年三月三十一日之合併財務狀況，暨民國一一一年及一一〇年一月一日至三月三十一日之合併財務績效及合併現金流量之情事。

安侯建業聯合會計師事務所

會計師：

張純怡

關春修



證券主管機關：金管證審字第1050036075號
核准簽證文號：(88)台財證(六)第18311號
民國一一一年五月三日

民國一一年及一〇年三月三十一日僅經核閱，未依一般公認審計準則查核
泰鼎國際股份有限公司及子公司


合併資產負債表

民國一一年三月三十一日、一〇年十二月三十一日及三月三十一日

單位：新台幣千元


	111.3.31		110.12.31		110.3.31			111.3.31		110.12.31		110.3.31	
	金額	%	金額	%	金額	%		金額	%	金額	%	金額	%
11xx 資產							21xx 負債及權益						
1100 流動資產：							2100 流動負債：						
1110 現金及約當現金(附註六(一))	\$ 761,081	4	660,374	3	863,120	5	2120 短期借款(附註六(七)、(十)、七、八及九)	\$ 2,785,776	14	2,501,866	13	1,563,729	10
1136 透過損益按公允價值衡量之金融資產—流動													
(附註六(一)及(二)及八)	11,870	-	9,285	-	9,175	-		7,077	-	4,322	-	68	-
1150 按攤銷後成本衡量之金融資產—流動(附註六(三))	-	-	-	-	199,717	1	2170 應付帳款	3,443,836	17	3,537,424	18	2,828,877	18
1170 應收票據淨額(附註六(四)及(十七))	211	-	-	-	624	-	2200 其他應付款	637,767	3	569,841	3	554,178	3
1200 應收帳款淨額(附註六(四)及(十七))	4,320,905	21	4,330,830	22	3,696,371	23	2213 應付設備款	903,283	4	1,062,967	5	583,527	4
130x 其他應收款(附註六(五))	256,847	1	201,583	1	161,922	1	2230 本期所得稅負債	28,237	-	22,826	-	47,059	-
1470 存貨(附註六(六))	3,964,136	19	3,737,962	19	2,377,019	15	2280 租賃負債—流動(附註六(八)及(十二))	40,357	-	40,965	-	56,544	-
1470 其他流動資產	39,320	-	125,942	1	102,509	1	2322 一年或一營業週期內到期長期借款(附註六(一)、(七)、(十一)、七及八)	1,160,517	6	1,082,462	6	363,895	2
15xx 流動資產合計	9,354,370	45	9,065,976	46	7,410,457	46	2399 其他流動負債—其他	54,482	-	71,931	-	37,264	-
1600 非流動資產：							25xx 流動負債合計	9,061,332	44	8,894,604	45	6,035,141	37
1755 不動產、廠房及設備(附註六(七)、(九)、(十)、(十一)、(十八)、八及九)	10,989,396	53	10,149,438	51	8,046,603	50	2540 非流動負債：						
1780 使用權資產(附註六(八)及(十二))	120,635	1	123,219	1	295,305	2	2570 長期借款(附註六(一)、(七)、(十一)、七及八)	3,194,952	16	3,036,339	15	2,364,469	15
1840 無形資產(附註六(七)及(九))	171,686	1	168,418	1	186,264	1	2580 遞延所得稅負債	57,993	-	55,976	-	53,286	-
1915 遞延所得稅資產	32,959	-	32,157	-	24,098	-	2612 租賃負債—非流動(附註六(八)及(十二))	82,685	-	84,479	1	83,641	1
1920 預付設備款(附註六(七))	100,250	-	240,198	1	205,356	1	2670 長期應付款	190,277	1	232,619	1	109,832	1
1980 存出保證金	8,102	-	7,811	-	7,737	-	2xxx 其他非流動負債—其他(附註六(十三))	63,715	-	61,725	-	68,506	-
1980 其他金融資產—非流動(附註六(一)、(二)、(十一)及八)	9,718	-	8,206	-	805	-	2-3xxx 非流動負債合計	3,589,622	17	3,471,138	17	2,679,734	17
1xxx 非流動資產合計	11,432,746	55	10,729,447	54	8,766,168	54	2-3xxx 負債總計	12,650,954	61	12,365,742	62	8,714,875	54
							3110 歸屬母公司業主之權益(附註六(十五))：						
							3200 普通股股本	1,899,380	9	1,899,380	10	1,899,380	12
							3300 資本公積	2,405,512	12	2,405,512	12	2,405,512	15
							3410 保留盈餘	4,554,487	22	4,140,552	21	3,480,368	21
							36xx 國外營運機構財務報表換算之兌換差額	(759,441)	(4)	(1,048,969)	(5)	(354,310)	(2)
							3xxx 歸屬母公司業主之權益小計	8,099,938	39	7,396,475	38	7,430,950	46
							3xxx 非控制權益	36,224	-	33,206	-	30,800	-
							2-3xxx 權益總計	8,136,162	39	7,429,681	38	7,461,750	46
1xxx 資產總計	\$ 20,787,116	100	19,795,423	100	16,176,625	100	2-3xxx 負債及權益總計	\$ 20,787,116	100	19,795,423	100	16,176,625	100

董事長：王樹木



經理人：周瑞祥

(請詳閱後附合併財務報告附註)



會計主管：林俊廷



僅經核閱，未依一般公認審計準則查核
泰鼎國際股份有限公司及子公司

合併綜合損益表

民國一一年及一〇年一月一日至三月三十一日

單位：新台幣千元

	111年1月至3月		110年1月至3月	
	金額	%	金額	%
4000 營業收入(附註六(十七))	\$ 4,144,906	100	3,260,404	100
5000 營業成本(附註六(六)、(七)、(八)、(九)、(十二)及(十三))	<u>3,289,973</u>	<u>79</u>	<u>2,644,194</u>	<u>81</u>
5900 營業毛利	<u>854,933</u>	<u>21</u>	<u>616,210</u>	<u>19</u>
6000 營業費用(附註六(四)、(七)、(八)、(九)、(十二)、(十三)、(十五)及七):				
6188 銷售費用	236,869	6	198,664	6
6200 管理費用	189,411	5	150,212	5
6300 研究發展費用	12,117	-	9,656	-
6450 預期信用減損損失	<u>4,571</u>	<u>-</u>	<u>54,433</u>	<u>2</u>
營業費用合計	<u>442,968</u>	<u>11</u>	<u>412,965</u>	<u>13</u>
6900 營業淨利	<u>411,965</u>	<u>10</u>	<u>203,245</u>	<u>6</u>
7000 營業外收入及支出(附註六(二)、(七)、(十二)及(十八)):				
7100 利息收入	16	-	145	-
7010 其他收入	16,147	-	3,055	-
7020 其他利益及損失	16,856	-	(15,173)	-
7050 財務成本	<u>(24,299)</u>	<u>-</u>	<u>(8,078)</u>	<u>-</u>
營業外收入及支出合計	<u>8,720</u>	<u>-</u>	<u>(20,051)</u>	<u>-</u>
7900 稅前淨利	420,685	10	183,194	6
7951 減：所得稅費用(附註六(十四))	<u>4,953</u>	<u>-</u>	<u>28,135</u>	<u>1</u>
8200 本期淨利	<u>415,732</u>	<u>10</u>	<u>155,059</u>	<u>5</u>
8300 其他綜合損益：				
8360 後續可能重分類至損益之項目				
8361 國外營運機構財務報表換算之兌換差額	290,749	7	(349,518)	(11)
8399 減：與可能重分類之項目相關之所得稅	<u>-</u>	<u>-</u>	<u>-</u>	<u>-</u>
8300 本期其他綜合損益	<u>290,749</u>	<u>7</u>	<u>(349,518)</u>	<u>(11)</u>
8500 本期綜合損益總額	<u>\$ 706,481</u>	<u>17</u>	<u>(194,459)</u>	<u>(6)</u>
本期淨利歸屬於：				
8610 母公司業主	\$ 413,935	10	154,384	5
8620 非控制權益	<u>1,797</u>	<u>-</u>	<u>675</u>	<u>-</u>
	<u>\$ 415,732</u>	<u>10</u>	<u>155,059</u>	<u>5</u>
綜合損益總額歸屬於：				
8710 母公司業主	\$ 703,463	17	(193,682)	(6)
8720 非控制權益	<u>3,018</u>	<u>-</u>	<u>(777)</u>	<u>-</u>
	<u>\$ 706,481</u>	<u>17</u>	<u>(194,459)</u>	<u>(6)</u>
每股盈餘(單位：新台幣元)(附註六(十六))				
9750 基本每股盈餘	<u>\$ 2.18</u>		<u>0.81</u>	
9850 稀釋每股盈餘	<u>\$ 2.18</u>		<u>0.81</u>	

董事長：王樹木

(請詳閱後附合併財務報告附註)

經理人：周瑞祥

會計主管：林俊廷

僅經核閱，未依一般公認審計準則查核

泰鼎國際股份有限公司及子公司


合併權益變動表

民國一一年及一〇年一月一日至三月三十一日

單位：新台幣千元

	歸屬於母公司業主之權益					國外營運機構財務報表換算之兌換差額	歸屬於母公司業主權益總計	非控制權益	權益總額
	普通股股本	資本公積	特別盈餘公積	保留盈餘 未分配盈餘	合計				
民國一〇年一月一日餘額	\$ 1,899,380	2,405,512	300,256	3,025,728	3,325,984	(6,244)	7,624,632	36,339	7,660,971
本期淨利	-	-	-	154,384	154,384	-	154,384	675	155,059
本期其他綜合損益	-	-	-	-	-	(348,066)	(348,066)	(1,452)	(349,518)
本期綜合損益總額	-	-	-	154,384	154,384	(348,066)	(193,682)	(777)	(194,459)
子公司分配現金股利予非控制權益	-	-	-	-	-	-	-	(4,762)	(4,762)
民國一〇年三月三十一日餘額	\$ 1,899,380	2,405,512	300,256	3,180,112	3,480,368	(354,310)	7,430,950	30,800	7,461,750
民國一一年一月一日餘額	\$ 1,899,380	2,405,512	300,256	3,840,296	4,140,552	(1,048,969)	7,396,475	33,206	7,429,681
本期淨利	-	-	-	413,935	413,935	-	413,935	1,797	415,732
本期其他綜合損益	-	-	-	-	-	289,528	289,528	1,221	290,749
本期綜合損益總額	-	-	-	413,935	413,935	289,528	703,463	3,018	706,481
民國一一年三月三十一日餘額	\$ 1,899,380	2,405,512	300,256	4,254,231	4,554,487	(759,441)	8,099,938	36,224	8,136,162

董事長：王樹木



(請詳閱後附合併財務報告附註)

經理人：周瑞祥



會計主管：林俊廷



僅經核閱，未依一般公認審計準則查核
泰鼎國際股份有限公司及子公司

合併現金流量表

民國一一年及一〇年一月一日至三月三十一日

單位：新台幣千元

	111年1月至3月	110年1月至3月
營業活動之現金流量：		
本期稅前淨利	\$ 420,685	183,194
調整項目：		
收益費損項目		
折舊費用	245,117	193,611
攤銷費用	4,269	4,183
預期信用減損損失	4,571	54,433
利息費用	24,299	8,078
利息收入	(16)	(145)
處分不動產、廠房及設備損失(利益)	196	(949)
非金融資產減損損失	3,816	3,966
收益費損項目合計	282,252	263,177
與營業活動相關之資產/負債變動數：		
與營業活動相關之資產之淨變動：		
透過損益按公允價值衡量之金融資產	(2,585)	1,417
應收票據	(211)	37
應收帳款	5,354	(67,054)
其他應收款	(55,264)	(90,880)
存貨	(226,174)	(149,139)
其他流動資產	86,622	7,688
與營業活動相關之資產之淨變動合計	(192,258)	(297,931)
與營業活動相關之負債之淨變動：		
透過損益按公允價值衡量之金融負債	2,755	(8,211)
應付帳款	(93,588)	394,198
其他應付款	67,088	49,811
其他流動負債	(17,449)	(1,215)
其他非流動負債	1,990	1,191
與營業活動相關之負債之淨變動合計	(39,204)	435,774
與營業活動相關之資產及負債之淨變動合計	(231,462)	137,843
調整項目合計	50,790	401,020
營運產生之現金流入	471,475	584,214
收取之利息	16	145
支付之利息	(23,461)	(7,920)
支付之所得稅	(27)	(45)
營業活動之淨現金流入	448,003	576,394
投資活動之現金流量：		
取得按攤銷後成本衡量之金融資產	-	(199,717)
取得不動產、廠房及設備	(717,307)	(840,594)
處分不動產、廠房及設備	-	16,754
存出保證金減少(增加)	(291)	217
取得無形資產	(1,153)	(10,037)
其他金融資產—非流動減少(增加)	(1,512)	3,506
預付設備款增加	(43,371)	(99,124)
投資活動之淨現金流出	(763,634)	(1,128,995)
籌資活動之現金流量：		
短期借款增加	191,078	261,778
舉借長期借款	210,804	1,507,717
償還長期借款	(105,242)	(1,010,430)
租賃本金償還	(11,931)	(25,721)
發放非控制權益現金股利	-	(4,762)
籌資活動之淨現金流入	284,709	728,582
匯率變動對現金及約當現金之影響	131,629	(134,543)
本期現金及約當現金增加數	100,707	41,438
期初現金及約當現金餘額	660,374	821,682
期末現金及約當現金餘額	\$ 761,081	863,120

董事長：王樹木

經理人：周瑞祥

會計主管：林俊廷

(請詳閱後附合併財務報告附註)

僅經核閱，未依一般公認審計準則查核
泰鼎國際股份有限公司及子公司
合併財務報告附註
民國一一年及一〇年第一季
(除另有註明者外，所有金額均以新台幣千元為單位)

一、公司沿革

泰鼎國際股份有限公司(以下簡稱本公司)於民國九十八年十月二十八日設立於英屬開曼群島，主要係為申請登錄財團法人中華民國證券櫃檯買賣中心之興櫃股票，而與Apex Circuit (Thailand) Co., Ltd.(以下簡稱APT)進行組織架構重組而設立。APT與本公司於民國九十八年十二月以換股方式完成組織架構重組後，本公司成為APT之控股公司，並於民國一〇〇年十月十八日股票開始於中華民國證券櫃檯買賣中心掛牌買賣，並自民國一〇四年九月八日起轉至台灣證券交易所上市買賣。APT設立於泰國，主要經營業務為線路板印刷製造加工買賣業務及多層印刷電路板製造加工買賣，請詳民國一〇年度合併財務報告附註十四。

二、通過財務報告之日期及程序

本合併財務報告已於民國一一年五月三日經董事會通過發布。

三、新發布及修訂準則及解釋之適用

(一)已採用金融監督管理委員會認可之新發布及修訂後準則及解釋之影響

合併公司自民國一一年一月一日起開始適用下列新修正之國際財務報導準則，且對合併財務報告未造成重大影響。

- 國際會計準則第十六號之修正「不動產、廠房及設備—達到預定使用狀態前之價款」
- 國際會計準則第三十七號之修正「虧損性合約—履行合約之成本」
- 國際財務報導準則2018-2020週期之年度改善
- 國際財務報導準則第三號之修正「對觀念架構之引述」

(二)金管會尚未認可之新發布及修訂準則及解釋

國際會計準則理事會已發布及修正但尚未經金管會認可之準則及解釋，對合併公司可能攸關者如下：

<u>新發布或修訂準則</u>	<u>主要修訂內容</u>	<u>理事會發布之生效日</u>
國際會計準則第1號之修正「將負債分類為流動或非流動」	修正條文係為提升準則應用之一致性，以協助企業判定不確定清償日之債務或其他負債於資產負債表究竟應分類為流動(於或可能於一年內到期者)或非流動。 修正條文亦闡明企業可能以轉換為權益來清償之債務之分類規定。	2023年1月1日

泰鼎國際股份有限公司及子公司合併財務報告附註(續)

新發布或修訂準則	主要修訂內容	理事會發布之生效日
國際會計準則第1號之修正「會計政策之揭露」	國際會計準則第1號之主要修正包括： <ul style="list-style-type: none"> • 規定企業揭露其重大會計政策而非其重要會計政策； • 闡明與不重大之交易、其他事項或情況有關之會計政策資訊係屬不重大，且不需揭露該等資訊；及 • 闡明並非與重大之交易、其他事項或情況有關之所有會計政策資訊對公司之財務報表均屬重大。 	2023年1月1日
國際會計準則第8號之修正「會計估計之定義」	該修正引入新的會計估計定義，闡明會計估計係財務報表中是受衡量不確定性影響之貨幣金額。該修正亦明訂公司須建立會計估計以達成其所適用會計政策之目的，藉此闡明會計政策與會計估計間之關係。	2023年1月1日
國際會計準則第12號之修正「與單一交易所產生之資產及負債有關之遞延所得稅」	修正條文限縮認列豁免之範圍，當交易之原始認列產生等額應課稅及可減除暫時性差異時，不再適用該認列豁免。	2023年1月1日

合併公司現正持續評估上述準則及解釋對合併公司財務狀況與經營結果之影響，相關影響待評估完成時予以揭露。

合併公司預期下列其他尚未認可之新發布及修正準則不致對合併財務報告造成重大影響。

- 國際財務報導準則第十號及國際會計準則第二十八號之修正「投資者與其關聯企業或合資間之資產出售或投入」
- 國際財務報導準則第十七號「保險合約」及國際財務報導準則第十七號之修正

四、重大會計政策之彙總說明

(一) 遵循聲明

本合併財務報告係依照證券發行人財務報告編製準則(以下簡稱「編製準則」)及金管會認可並發布生效之國際會計準則第三十四號「期中財務報導」編製。本合併財務報告未包括依照金管會認可之國際財務報導準則、國際會計準則、解釋及解釋公告(以下簡稱「金管會認可並發布生效之國際財務報導準則」)所編製之整份年度合併財務報告應揭露之全部必要資訊。

除下列所述外，本合併財務季報告所採用之重大會計政策與民國一一〇年度合併財務報告相同，相關資訊請參閱民國一一〇年度合併財務報告附註四。

泰鼎國際股份有限公司及子公司合併財務報告附註(續)

(二)合併基礎

合併財務報告編製原則與民國一一〇年度合併財務報告一致，相關資訊請詳民國一一〇年度合併財務報告附註四(三)。

列入本合併財務報告之子公司包含：

投資公司名稱	子公司名稱	業務性質	所持股權百分比		
			111.3.31	110.12.31	110.3.31
本公司	Apex Circuit (Thailand) Co., Ltd. (以下簡稱APT)	印刷電路板生產及銷售	99.58 %	99.58 %	99.58 %
本公司	Approach Excellence Trading Ltd. (BVI) (以下簡稱AET)	供應鏈整合	100.00 %	100.00 %	100.00 %
APT	Shye Feng Enterprise (Thailand) Co., Ltd. (以下簡稱APS)	印刷電路板生產及銷售	99.99 %	99.99 %	99.99 %
APT	泰鼎國際採購(東莞)有限公司 (以下簡稱APC)	供應鏈整合	100.00 %	100.00 %	100.00 %
APS	Shye Feng (Singapore) Pte. Ltd. (以下簡稱APSS)	拓展印刷電路板業務	100.00 %	100.00 %	100.00 %

合併公司無未列入本合併財務報告之子公司。

(三)員工福利

期中期間之確定福利計畫退休金係採用前一財務年度結束日依精算決定退休金成本率，以年初至當期期末為基礎計算，並針對該結束日後之重大市場波動，及重大縮減、清償或其他重大一次性事項加以調整。

(四)所得稅

合併公司係依國際會計準則公報第三十四號「期中財務報導」第B12段規定衡量及揭露期中期間之所得稅費用。

所得稅費用係以期中報導期間之稅前淨利乘以管理階層對於全年度預計有效稅率之最佳估計衡量，並全數認列為當期所得稅費用。

所得稅費用直接認列於權益項目或其他綜合損益項目者，係就相關資產及負債於財務報導目的之帳面金額與其課稅基礎之暫時性差異，以預期實現或清償時之適用稅率予以衡量。

五、重大會計判斷、估計及假設不確定性之主要來源

管理階層依編制準則及金管會認可之國際會計準則第三十四號「期中財務報導」編製本合併財務報告時，必須作出判斷、估計及假設，其將對會計政策之採用及資產、負債、收益及費用之報導金額有所影響。實際結果可能與估計存有差異。

泰鼎國際股份有限公司及子公司合併財務報告附註(續)

編製合併財務報告時，管理階層於採用合併公司會計政策時所作之重大判斷以及估計不確定性之主要來源與民國一一〇年度合併財務報告附註五一致。

六、重要會計項目之說明

除下列所述外，本合併財務報告重要會計科目之說明與民國一一〇年度合併財務報告尚無重大差異，相關資訊請參閱民國一一〇年度合併財務報告附註六。

(一)現金及約當現金

	111.3.31	110.12.31	110.3.31
現金	\$ 1,555	1,384	4,596
活期存款	734,111	630,767	810,607
支票存款	16,828	19,916	30,798
定期存款	8,587	8,307	17,119
	\$ 761,081	660,374	863,120

銀行備償戶存款非屬滿足短期現金承諾、可隨時轉換成定額現金且價值變動風險甚小者，列報於其他金融資產－非流動如下：

	111.3.31	110.12.31	110.3.31
受限制之銀行存款	\$ 9,718	8,206	805

上述金融資產作為非避險之衍生工具及長期借款擔保之明細，請詳附註八。

(二)透過損益按公允價值衡量之金融資產及負債

1.透過損益按公允價值衡量之金融資產－流動

	111.3.31	110.12.31	110.3.31
持有供交易之金融資產：			
非避險之衍生工具			
遠期外匯合約	\$ 11,870	9,285	9,175

2.透過損益按公允價值衡量之金融負債－流動

	111.3.31	110.12.31	110.3.31
持有供交易之金融負債：			
非避險之衍生工具			
遠期外匯合約	\$ 7,077	4,322	68

按公允價值再衡量認列於損益之金額請詳附註六(十八)。

泰鼎國際股份有限公司及子公司合併財務報告附註(續)

從事衍生金融工具交易係用以規避因營業及融資活動所暴露之匯率風險，合併公司因未適用避險會計列報為持有供交易之金融資產(負債)之衍生工具明細如下：

遠期外匯合約：

111.3.31				
	<u>合約金額(千元)</u>	<u>幣別</u>	<u>到期期間</u>	<u>公允價值 資產(負債)</u>
買入遠期外匯	USD 16,000	美元兌臺幣	111.5.17	\$ <u><u>11,870</u></u>
買入遠期外匯	USD 29,992	美元兌泰銖	111.4.8 ~111.9.30	\$ <u><u>(7,077)</u></u>

110.12.31				
	<u>合約金額(千元)</u>	<u>幣別</u>	<u>到期期間</u>	<u>公允價值 資產(負債)</u>
買入遠期外匯	USD 21,390	美元兌泰銖	111.1.4 ~111.5.31	\$ <u><u>9,285</u></u>
買入遠期外匯	USD 16,000	美元兌臺幣	111.2.14	(786)
買入遠期外匯	USD 17,500	美元兌泰銖	111.3.28 ~111.6.30	(3,536)
				\$ <u><u>(4,322)</u></u>

110.3.31				
	<u>合約金額(千元)</u>	<u>幣別</u>	<u>到期期間</u>	<u>公允價值 資產(負債)</u>
買入遠期外匯	USD 10,000	美元兌泰銖	110.8.2 ~110.9.30	\$ <u><u>9,175</u></u>
買入遠期外匯	USD 2,000	美元兌泰銖	110.10.4	\$ <u><u>(68)</u></u>

合併公司以資產設定抵押供非避險之衍生工具之擔保情形請詳附註八。

(三)按攤銷後成本衡量之金融資產

	<u>111.3.31</u>	<u>110.12.31</u>	<u>110.3.31</u>
定存單	\$ <u><u>-</u></u>	<u><u>-</u></u>	<u><u>199,717</u></u>

合併公司評估係持有該等資產至到期日以收取合約現金流量，且該等金融資產之現金流量完全為支付本金及流通在外本金金額之利息，故列報於按攤銷後成本衡量之金融資產。

合併公司持有國外定期存單，其於民國一一〇年一月一日至三月三十一日之加權平均年利率為0.34%，於民國一一〇年七月到期。

泰鼎國際股份有限公司及子公司合併財務報告附註(續)

(四)應收票據及應收帳款

	<u>111.3.31</u>	<u>110.12.31</u>	<u>110.3.31</u>
應收票據	\$ 211	-	624
應收帳款	4,374,430	4,378,017	3,755,854
減：備抵損失	<u>(53,525)</u>	<u>(47,187)</u>	<u>(59,483)</u>
	<u>\$ 4,321,116</u>	<u>4,330,830</u>	<u>3,696,995</u>

合併公司針對所有應收票據及應收帳款採用簡化作法估計預期信用損失，亦即使用存續期間預期信用損失衡量，為此衡量目的，該等應收帳款係按代表客戶之地區並依據合約條款支付所有到期金額能力之共同信用風險特性予以分組，並已納入前瞻性之資訊，包括總體經濟及相關產業資訊。

合併公司台灣及中國地區應收帳款之預期信用損失分析如下：

	<u>111.3.31</u>		
	<u>應收帳款 帳面金額</u>	<u>加權平均預期 信用損失率 (%)</u>	<u>備抵存續期間 預期信用損失</u>
未逾期	\$ 468,678	0.60	2,812
逾期1~30天	86,959	2.40	2,086
逾期31~60天	37,848	9.02	3,412
逾期61~90天	177	16.38	29
逾期121~180天	1,436	63.37	910
逾期180天以上	<u>18</u>	100.00	<u>18</u>
	<u>\$ 595,116</u>		<u>9,267</u>
	<u>110.12.31</u>		
	<u>應收帳款 帳面金額</u>	<u>加權平均預期 信用損失率 (%)</u>	<u>備抵存續期間 預期信用損失</u>
未逾期	\$ 358,738	0.60	2,147
逾期1~30天	77,344	2.38	1,844
逾期31~60天	33,891	8.97	3,040
逾期61~90天	3,734	16.34	610
逾期91~120天	66	37.88	25
逾期180天以上	<u>179</u>	100.00	<u>179</u>
	<u>\$ 473,952</u>		<u>7,845</u>

泰鼎國際股份有限公司及子公司合併財務報告附註(續)

	110.3.31		
	應收帳款 帳面金額	加權平均預期 信用損失率 (%)	備抵存續期間 預期信用損失
未逾期	\$ 437,244	0.58	2,513
逾期1~30天	140,885	2.26	3,187
逾期31~60天	65,745	8.67	5,700
逾期61~90天	8,649	15.64	1,353
逾期91~120天	3,250	28.46	925
逾期121~180天	1,304	42.25	551
逾期180天以上	<u>719</u>	100.00	<u>719</u>
	<u>\$ 657,796</u>		<u>14,948</u>

合併公司日本及韓國地區應收帳款之預期信用損失分析如下：

	111.3.31		
	應收帳款 帳面金額	加權平均預期 信用損失率 (%)	備抵存續期間 預期信用損失
未逾期	\$ 308,396	-	-
逾期1~30天	42,804	-	-
逾期31~60天	<u>15,076</u>	0.01	<u>2</u>
	<u>\$ 366,276</u>		<u>2</u>

	110.12.31		
	應收帳款 帳面金額	加權平均預期 信用損失率 (%)	備抵存續期間 預期信用損失
未逾期	\$ 290,083	-	-
逾期1~30天	34,444	-	-
逾期31~60天	<u>243</u>	-	<u>-</u>
	<u>\$ 324,770</u>		<u>-</u>

泰鼎國際股份有限公司及子公司合併財務報告附註(續)

	110.3.31		
	應收帳款 帳面金額	加權平均預期 信用損失率 (%)	備抵存續期間 預期信用損失
未逾期	\$ 289,845	-	-
逾期1~30天	27,164	-	-
逾期31~60天	2,348	-	-
逾期61~90天	4	-	-
	<u>\$ 319,361</u>		<u>-</u>

合併公司印度地區應收帳款之預期信用損失分析如下：

	111.3.31		
	應收帳款 帳面金額	加權平均預期 信用損失率 (%)	備抵存續期間 預期信用損失
逾期180天以上	\$ <u>1,894</u>	100.00	<u>1,894</u>

	110.12.31		
	應收帳款 帳面金額	加權平均預期 信用損失率 (%)	備抵存續期間 預期信用損失
逾期180天以上	\$ <u>1,834</u>	100.00	<u>1,834</u>

	110.3.31		
	應收帳款 帳面金額	加權平均預期 信用損失率 (%)	備抵存續期間 預期信用損失
逾期180天以上	\$ <u>1,885</u>	100.00	<u>1,885</u>

合併公司其他亞洲地區應收票據及帳款之預期信用損失分析如下：

	111.3.31		
	應收票據及 帳款帳面金額	加權平均預期 信用損失率 (%)	備抵存續期間 預期信用損失
未逾期	\$ 2,020,216	-	66
逾期1~30天	570,381	0.02	105
逾期31~60天	19,287	-	-
逾期61~90天	8,809	-	-
逾期91~120天	17	-	-
逾期180天以上	171	100.00	171
	<u>\$ 2,618,881</u>		<u>342</u>

泰鼎國際股份有限公司及子公司合併財務報告附註(續)

上述應收帳款之帳面金額未包含合併公司對某一銷售客戶之全部應收帳款35,797千元。因評估對其之帳款收回情況不穩定，已針對上述貨款全數提列備抵損失，故不擬列入合併公司備抵存續期間預期信用損失計算。

	110.12.31		
	應收票據及 帳款帳面金額	加權平均預期 信用損失率 (%)	備抵存續期間 預期信用損失
未逾期	\$ 2,369,317	-	94
逾期1~30天	246,288	0.04	93
逾期31~60天	12,484	1.31	163
逾期61~90天	2,003	-	-
逾期180天以上	<u>169</u>	100.00	<u>169</u>
	<u>\$ 2,630,261</u>		<u>519</u>

上述應收帳款之帳面金額未包含合併公司對某一銷售客戶之全部應收帳款34,664千元。因評估對其之帳款收回情況不穩定，已針對上述貨款全數提列備抵損失，故不擬列入合併公司備抵存續期間預期信用損失計算。

	110.3.31		
	應收票據及 帳款帳面金額	加權平均預期 信用損失率 (%)	備抵存續期間 預期信用損失
未逾期	\$ 1,642,286	0.01	117
逾期1~30天	261,032	0.05	123
逾期31~60天	7,151	8.43	603
逾期61~90天	7,070	18.46	1,305
逾期180天以上	<u>208</u>	100.00	<u>208</u>
	<u>\$ 1,917,747</u>		<u>2,356</u>

上述應收帳款之帳面金額未包含合併公司對某一銷售客戶之全部應收帳款38,595千元。因評估對其之帳款收回情況不穩定，已針對上述貨款全數提列備抵損失，故不擬列入合併公司備抵存續期間預期信用損失計算。

泰鼎國際股份有限公司及子公司合併財務報告附註(續)

合併公司歐美地區應收帳款之預期信用損失分析如下：

111.3.31			
	應收帳款 帳面金額	加權平均預期 信用損失率 (%)	備抵存續期間 預期信用損失
未逾期	\$ 516,981	0.11	554
逾期1~30天	159,545	0.54	858
逾期31~60天	15,596	1.99	310
逾期61~90天	51,998	4.14	2,151
逾期91~120天	11,515	12.77	1,470
逾期121~180天	218	25.69	56
逾期180天以上	824	100.00	824
	<u>\$ 756,677</u>		<u>6,223</u>
110.12.31			
	應收帳款 帳面金額	加權平均預期 信用損失率 (%)	備抵存續期間 預期信用損失
未逾期	\$ 774,831	0.10	760
逾期1~30天	105,758	0.51	536
逾期31~60天	18,333	1.37	251
逾期61~90天	10,721	3.42	367
逾期91~120天	2,169	10.88	236
逾期121~180天	724	24.17	175
	<u>\$ 912,536</u>		<u>2,325</u>
110.3.31			
	應收帳款 帳面金額	加權平均預期 信用損失率 (%)	備抵存續期間 預期信用損失
未逾期	\$ 669,048	0.10	657
逾期1~30天	127,886	0.51	648
逾期31~60天	21,834	1.37	300
逾期61~90天	2,176	3.45	75
逾期121~180天	150	12.67	19
	<u>\$ 821,094</u>		<u>1,699</u>

泰鼎國際股份有限公司及子公司合併財務報告附註(續)

合併公司應收帳款之備抵損失變動表如下：

	111年 1月至3月	110年 1月至3月
期初餘額	\$ 47,187	6,896
認列之減損損失	4,571	54,433
外幣換算損益	1,767	(1,846)
期末餘額	<u>\$ 53,525</u>	<u>59,483</u>

(五)其他應收款

	111.3.31	110.12.31	110.3.31
其他應收款	<u>\$ 256,847</u>	<u>201,583</u>	<u>161,922</u>

合併公司民國一一一年三月三十一日、一一〇年十二月三十一日及三月三十一日之其他應收帳款皆未有逾期之情事。

其餘信用風險資訊請詳附註六(十九)。

(六)存 貨

	111.3.31		
	成 本	累計減損	帳列金額
原 料	\$ 1,622,779	(57,585)	1,565,194
在 製 品	589,092	(23,384)	565,708
製 成 品	1,228,576	(86,161)	1,142,415
物 料	681,710	(48,458)	633,252
在途存貨	39,853	-	39,853
商 品	17,714	-	17,714
合 計	<u>\$ 4,179,724</u>	<u>(215,588)</u>	<u>3,964,136</u>

	110.12.31		
	成 本	累計減損	帳列金額
原 料	\$ 1,403,515	(48,592)	1,354,923
在 製 品	559,119	(14,792)	544,327
製 成 品	1,135,171	(70,756)	1,064,415
物 料	649,631	(46,501)	603,130
在途存貨	153,058	-	153,058
商 品	18,109	-	18,109
合 計	<u>\$ 3,918,603</u>	<u>(180,641)</u>	<u>3,737,962</u>

泰鼎國際股份有限公司及子公司合併財務報告附註(續)

	110.3.31		
	成 本	累計減損	帳列金額
原 料	\$ 724,050	(44,595)	679,455
在 製 品	364,426	(9,312)	355,114
製 成 品	696,502	(40,073)	656,429
物 料	528,728	(41,838)	486,890
在途存貨	196,448	-	196,448
商 品	2,683	-	2,683
合 計	<u>\$ 2,512,837</u>	<u>(135,818)</u>	<u>2,377,019</u>

合併公司民國一一年及一〇年一月一日至三月三十一日除出售存貨之銷貨成本外，認列於營業成本項下之其他項目明細如下：

	111年 1月至3月	110年 1月至3月
存貨備抵跌價及呆滯損失	\$ 28,042	27,625
下腳收入	(123,622)	(109,096)
存貨報廢損失	1,039	-
未攤銷之製造費用	107,424	70,824
	<u>\$ 12,883</u>	<u>(10,647)</u>

民國一一年三月三十一日、一〇年十二月三十一日及三月三十一日，合併公司之存貨均未有提供作質押擔保之情形。

(七)不動產、廠房及設備

合併公司民國一一年及一〇年一月一日至三月三十一日不動產、廠房及設備之成本、折舊及減損損失變動明細如下：

成本或認定成本：	土 地	土地 改良	房屋 及建築	機器 設備	運輸 設備	辦公 設備	租賃 改良	未完 工程及 待驗設備	總 計
	民國111年1月1日餘額	\$ 664,731	7,442	2,999,906	9,034,187	21,212	547,117	22,834	2,271,303
增 添	-	861	53,738	30,154	-	13,155	141	417,232	515,281
處 分	-	-	(225)	(1,000)	-	(1,053)	-	-	(2,278)
重分類(註1及2)	-	-	232,785	614,536	-	66,381	-	(724,163)	189,539
匯率變動之影響	23,946	279	112,121	334,559	765	20,746	761	77,479	570,656
民國111年3月31日餘額	<u>\$ 688,677</u>	<u>8,582</u>	<u>3,398,325</u>	<u>10,012,436</u>	<u>21,977</u>	<u>646,346</u>	<u>23,736</u>	<u>2,041,851</u>	<u>16,841,930</u>
民國110年1月1日餘額	\$ 740,846	8,066	2,323,404	7,908,213	15,960	474,606	17,855	1,047,902	12,536,852
增 添	-	-	11,406	78,746	-	18,907	5,459	784,365	898,883
處 分	-	-	-	(52,929)	-	(1,270)	-	-	(54,199)
重分類(註1及2)	-	-	7,339	362,861	-	136	-	(184,681)	185,655
匯率變動之影響	(32,765)	(357)	(41,257)	(101,358)	4,654	(20,258)	(852)	(63,317)	(255,510)
民國110年3月31日餘額	<u>\$ 708,081</u>	<u>7,709</u>	<u>2,300,892</u>	<u>8,195,533</u>	<u>20,614</u>	<u>472,121</u>	<u>22,462</u>	<u>1,584,269</u>	<u>13,311,681</u>

泰鼎國際股份有限公司及子公司合併財務報告附註(續)

	土 地	土地 改良	房屋 及建築	機器 設備	運輸 設備	辦公 設備	租賃 改良	未完 工程及 待驗設備	總 計
折舊及減損損失：									
民國111年1月1日餘額	\$ -	4,970	976,535	4,093,522	16,976	315,032	12,259	-	5,419,294
本年度折舊	-	239	44,426	169,371	353	17,982	711	-	233,082
減損損失	-	-	-	3,816	-	-	-	-	3,816
處 分	-	-	(122)	(1,000)	-	(960)	-	-	(2,082)
匯率變動之影響	-	182	35,807	149,902	617	11,528	388	-	198,424
民國111年3月31日餘額	\$ -	<u>5,391</u>	<u>1,056,646</u>	<u>4,415,611</u>	<u>17,946</u>	<u>343,582</u>	<u>13,358</u>	<u>-</u>	<u>5,852,534</u>
民國110年1月1日餘額	\$ -	4,834	902,104	3,783,721	12,619	306,078	10,954	-	5,020,310
本年度折舊	-	208	33,628	131,144	324	11,384	474	-	177,162
減損損失	-	-	-	3,966	-	-	-	-	3,966
處 分	-	-	-	(37,227)	-	(1,167)	-	-	(38,394)
匯率變動之影響	-	(220)	21,184	89,289	4,792	(12,605)	(406)	-	102,034
民國110年3月31日餘額	\$ -	<u>4,822</u>	<u>956,916</u>	<u>3,970,893</u>	<u>17,735</u>	<u>303,690</u>	<u>11,022</u>	<u>-</u>	<u>5,265,078</u>
帳面價值：									
民國111年1月1日餘額	\$ <u>664,731</u>	<u>2,472</u>	<u>2,023,371</u>	<u>4,940,665</u>	<u>4,236</u>	<u>232,085</u>	<u>10,575</u>	<u>2,271,303</u>	<u>10,149,438</u>
民國111年3月31日餘額	\$ <u>688,677</u>	<u>3,191</u>	<u>2,341,679</u>	<u>5,596,825</u>	<u>4,031</u>	<u>302,764</u>	<u>10,378</u>	<u>2,041,851</u>	<u>10,989,396</u>
民國110年3月31日餘額	\$ <u>708,081</u>	<u>2,887</u>	<u>1,343,976</u>	<u>4,224,640</u>	<u>2,879</u>	<u>168,431</u>	<u>11,440</u>	<u>1,584,269</u>	<u>8,046,603</u>

註1.民國一一年及一〇年一月一日至三月三十一日自預付設備款轉入之金額分別為189,898千元及186,468千元。

註2.民國一一年及一〇年一月一日至三月三十一日自不動產、廠房及設備項下之待驗設備重分類至無形資產之成本金額分別為359千元及813千元。

合併公司測試部分閒置機器設備之減損，估計其帳面金額與可回收金額之差異，認列相關設備之減損損失明細如下：

	111年 1月至3月	110年 1月至3月
減損損失	\$ <u>3,816</u>	<u>3,966</u>

合併公司進行閒置設備之減損評估係以公允價值減出售成本作為可回收金額之計算基礎。

利息資本化金額請詳附註六(十八)。

合併公司以不動產、廠房及設備設定抵押供銀行借款之擔保情形請詳附註八。

(八)使用權資產

合併公司承租房屋及建築、機器設備及運輸設備之成本及折舊，其變動明細如下：

	房 屋 及 建 築	機 器 設 備	運 輸 設 備	辦 公 設 備	總 計
使用權資產成本：					
民國111年1月1日餘額	\$ 124,896	67,759	43,281	1,236	237,172
增 添	1,796	1,738	1,766	-	5,300
匯率變動之影響	<u>4,022</u>	<u>2,466</u>	<u>1,584</u>	<u>45</u>	<u>8,117</u>
民國111年3月31日餘額	\$ <u>130,714</u>	<u>71,963</u>	<u>46,631</u>	<u>1,281</u>	<u>250,589</u>
民國110年1月1日餘額	\$ 101,810	298,022	41,670	1,418	442,920
增 添	5,293	18,340	3,311	-	26,944
匯率變動之影響	<u>(4,011)</u>	<u>(13,700)</u>	<u>(1,928)</u>	<u>(63)</u>	<u>(19,702)</u>
民國110年3月31日餘額	\$ <u>103,092</u>	<u>302,662</u>	<u>43,053</u>	<u>1,355</u>	<u>450,162</u>

泰鼎國際股份有限公司及子公司合併財務報告附註(續)

	房 及 建 築	機 器 設 備	運 輸 設 備	辦 公 設 備	總 計
使用權資產之折舊及減損損失：					
民國111年1月1日餘額	\$ 52,408	34,476	26,428	641	113,953
本期折舊	6,780	3,235	1,933	87	12,035
匯率變動之影響	1,673	1,288	980	25	3,966
民國111年3月31日餘額	<u>\$ 60,861</u>	<u>38,999</u>	<u>29,341</u>	<u>753</u>	<u>129,954</u>
民國110年1月1日餘額	\$ 28,517	96,275	19,950	243	144,985
本期折舊	6,047	7,693	2,583	126	16,449
匯率變動之影響	(1,134)	(4,476)	(953)	(14)	(6,577)
民國110年3月31日餘額	<u>\$ 33,430</u>	<u>99,492</u>	<u>21,580</u>	<u>355</u>	<u>154,857</u>
帳面價值：					
民國111年1月1日餘額	<u>\$ 72,488</u>	<u>33,283</u>	<u>16,853</u>	<u>595</u>	<u>123,219</u>
民國111年3月31日餘額	<u>\$ 69,853</u>	<u>32,964</u>	<u>17,290</u>	<u>528</u>	<u>120,635</u>
民國110年3月31日餘額	<u>\$ 69,662</u>	<u>203,170</u>	<u>21,473</u>	<u>1,000</u>	<u>295,305</u>

(九)無形資產

合併公司民國一十一年及一十〇年一月一日至三月三十一日無形資產之成本、攤銷及減損損失明細如下：

	商 譽	作 業 流 程	客 戶 關 係	電 腦 軟 體	總 計
成 本：					
民國111年1月1日餘額	\$ 103,896	2,711	35,566	118,484	260,657
本期增加	-	-	-	1,153	1,153
不動產、廠房及設備轉入	-	-	-	359	359
匯率變動影響數	3,743	99	1,282	4,263	9,387
民國111年3月31日餘額	<u>\$ 107,639</u>	<u>2,810</u>	<u>36,848</u>	<u>124,259</u>	<u>271,556</u>
民國110年1月1日餘額	\$ 119,155	3,110	40,789	112,334	275,388
本期增加	-	-	-	10,037	10,037
不動產、廠房及設備轉入	-	-	-	813	813
匯率變動影響數	(5,270)	(137)	(1,803)	(5,239)	(12,449)
民國110年3月31日餘額	<u>\$ 113,885</u>	<u>2,973</u>	<u>38,986</u>	<u>117,945</u>	<u>273,789</u>
攤銷及減損損失：					
民國111年1月1日餘額	\$ -	1,085	7,113	84,041	92,239
本期攤銷	-	139	908	3,222	4,269
匯率變動影響數	-	41	270	3,051	3,362
民國111年3月31日餘額	<u>\$ -</u>	<u>1,265</u>	<u>8,291</u>	<u>90,314</u>	<u>99,870</u>

泰鼎國際股份有限公司及子公司合併財務報告附註(續)

	商譽	作業 流程	客戶 關係	電腦 軟體	總 計
民國110年1月1日餘額	\$ -	622	4,079	82,590	87,291
本期攤銷	-	153	1,003	3,027	4,183
匯率變動影響數	-	(32)	(209)	(3,708)	(3,949)
民國110年3月31日餘額	<u>\$ -</u>	<u>743</u>	<u>4,873</u>	<u>81,909</u>	<u>87,525</u>
帳面價值：					
民國111年1月1日餘額	<u>\$ 103,896</u>	<u>1,626</u>	<u>28,453</u>	<u>34,443</u>	<u>168,418</u>
民國111年3月31日餘額	<u>\$ 107,639</u>	<u>1,545</u>	<u>28,557</u>	<u>33,945</u>	<u>171,686</u>
民國110年3月31日餘額	<u>\$ 113,885</u>	<u>2,230</u>	<u>34,113</u>	<u>36,036</u>	<u>186,264</u>

(十)短期借款

	111.3.31	110.12.31	110.3.31
擔保銀行借款	\$ 114,456	138,035	112,446
無擔保銀行借款	2,671,320	2,363,831	1,451,283
合 計	<u>\$ 2,785,776</u>	<u>2,501,866</u>	<u>1,563,729</u>
尚未使用額度	<u>\$ 2,471,222</u>	<u>1,628,791</u>	<u>3,429,698</u>
利率區間(%)	<u>0.39~2.95</u>	<u>0.29~4.09</u>	<u>0.29~2.95</u>

合併公司以資產設定抵押供銀行借款之擔保情形請詳附註八。

(十一)長期借款

合併公司長期借款之明細如下：

	111.3.31	110.12.31	110.3.31
擔保銀行借款	\$ 2,694,092	2,697,734	2,190,783
無擔保銀行借款	1,663,941	1,424,077	542,177
減：遞延聯貸銀行主辦費	(2,564)	(3,010)	(4,596)
長期借款小計	4,355,469	4,118,801	2,728,364
一年內到期部分	(1,160,517)	(1,082,462)	(363,895)
合 計	<u>\$ 3,194,952</u>	<u>3,036,339</u>	<u>2,364,469</u>
尚未使用額度	<u>\$ 2,783,684</u>	<u>3,080,336</u>	<u>4,081,050</u>
利率區間(%)	<u>1.00~4.00</u>	<u>0.95~4.00</u>	<u>1.05~4.00</u>
到期區間	<u>111.8~115.3</u>	<u>111.8~115.3</u>	<u>111.8~115.1</u>

1.銀行借款之擔保品

合併公司以資產設定抵押供銀行借款之擔保情形請詳附註八。

泰鼎國際股份有限公司及子公司合併財務報告附註(續)

2. 借款合約

合併公司於民國一一一年及一一〇年一月一日至三月三十一日間銀行合約未有重大變動，相關資訊請參閱民國一一〇年度合併財務報告附註六(十一)。

(十二) 租賃負債

合併公司租賃負債之帳面金額如下：

	111.3.31	110.12.31	110.3.31
流 動	\$ 40,357	40,965	56,544
非 流 動	82,685	84,479	83,641
	\$ 123,042	125,444	140,185

到期分析請詳附註六(十九)金融工具。

認列於損益之金額如下：

	111年 1月至3月	110年 1月至3月
租賃負債之利息費用	\$ 997	1,372
短期租賃之費用	\$ 1,780	338
低價值租賃資產之費用(不包含短期租賃之低價值租賃)	\$ 149	301

認列於現金流量表之金額如下：

	111年 1月至3月	110年 1月至3月
營業活動之現金流出總額	\$ 2,926	2,011
籌資活動之現金流出總額	11,931	25,721
租賃之現金流出總額	\$ 14,857	27,732

1. 房屋及建築之租賃

合併公司承租房屋及建築作為倉庫及辦公處所等，倉庫之租賃期間通常為二至六年，辦公處所則為一至五年，部份租賃包含在租賃期間屆滿時得延長與原合約相同期間之選擇權。

部分房屋及建築之租賃合約包含租賃延長之選擇權，該等選擇權僅合併公司具有可執行之權利，出租人並無此權利。在無法合理確定將行使可選擇之延長租賃期間之情況下，與選擇權所涵蓋期間之相關給付並不計入租賃負債。

2. 其他租賃

合併公司承租辦公設備及運輸設備之租賃期間為一至七年間，部份租賃合約為短期及低價值標的租賃，合併公司選擇適用豁免認列規定而不認列其相關使用權資產及租賃負債。

泰鼎國際股份有限公司及子公司合併財務報告附註(續)

(十三)員工福利

1.確定福利計畫

因前一財務年度結束日後未發生重大市場波動，及重大縮減、清償或其他重大一次性事項，故合併公司採用民國一〇九年及一〇九年十二月三十一日精算決定之退休金成本衡量及揭露期中期間之退休金成本。

合併公司列報為成本及費用之明細如下：

	111年 1月至3月	110年 1月至3月
營業成本	\$ 1,598	2,038
管理費用	1,195	1,178
	\$ 2,793	3,216

2.確定提撥計畫

合併公司確定提撥退休金辦法下之退休金費用如下，已提撥至勞工保險局：

	111年 1月至3月	110年 1月至3月
管理費用	\$ 259	236

3.長期員工福利計畫

合併公司民國一〇一一年三月三十一日、一〇一〇年十二月三十一日及三月三十一日已認列之長期員工福利計畫負債分別為7,221千元、6,383千元及7,060千元。

(十四)所得稅

合併公司所得稅費用明細如下：

	111年 1月至3月	110年 1月至3月
當期所得稅費用		
當期產生	\$ 4,953	28,135

本公司及AET依設立國家之法令規定免納所得稅亦毋需申報其營利事業所得稅。

合併公司中APT、APS及APSS所在地泰國及新加坡之所得稅申報並不需經稅捐稽徵機關核定，惟以前年度之所得稅結算申報業經稅捐稽徵機關發給稅款繳納證明至民國一〇九年度。AET之台灣分公司及本公司台灣分公司之營利事業所得稅結算申報業已奉稽徵機關核定至民國一〇九年度。APC營利事業所得稅申報經稅捐稽徵機關受理納稅申請表至民國一〇九年度。

泰鼎國際股份有限公司及子公司合併財務報告附註(續)

(十五)資本及其他權益

除下列所述外，合併公司於民國一十一年及一十〇年一月一日至三月三十一日間資本及其他權益無重大變動，相關資訊請參閱民國一十〇年度合併財務報告附註六(十六)。

盈餘分配

依本公司章程規定，年度如有獲利，應分別提撥不高於2%之員工紅利及董事酬勞。但公司尚有累積虧損時，應預先保留彌補數額。本公司民國一十一年及一十〇年一月一日至三月三十一日估計員工紅利皆為0千元及董事酬勞金額分別為270千元180千元。惟若嗣後股東會決議實際配發金額與估列數有差異時，則視為會計估計變動，分別列為股東會決議年度之損益。

本公司於民國一十一年三月三十一日經董事會決議發放民國一十〇年之員工紅利0千元及董事酬勞1,080千元，與本公司民國一十〇年估列董事酬勞金額差異360千元，依會計估計變動處理，並將該差異認列為民國一十一年度之損益。惟此項盈餘分配案，尚待本公司股東會決議。本公司於民國一十〇年七月二日經股東會決議發放民國一〇九年之員工紅利0千元及董事酬勞720千元，與本公司民國一〇九年估列金額相同。相關之資訊可至公開資訊觀測站等管道查詢。

本公司分別於民國一十一年三月三十一日經董事會決議民國一十〇年度盈餘分配案及民國一十〇年七月二日經股東會決議民國一〇九年度盈餘分配案，有關分派予業主股利之金額如下：

	110年度	109年度
分派予普通股業主之股利		
現 金	\$ 759,752	569,814

本公司股東會決議及董事會決議之盈餘分配相關資訊，可至公開資訊觀測站查詢。

(十六)每股盈餘

	111年 1月至3月	110年 1月至3月
基本每股盈餘(即稀釋每股盈餘)：		單位：千股
本期淨利	\$ 413,935	154,384
加權平均流通在外股數	189,938	189,938
基本每股盈餘/稀釋每股盈餘(單位：新台幣元)	\$ 2.18	0.81

泰鼎國際股份有限公司及子公司合併財務報告附註(續)

(十七)客戶合約之收入

1.收入之細分

	111年 1月至3月	110年 1月至3月
主要地區市場：		
越 南	\$ 1,052,934	424,022
新加坡	906,052	626,309
泰 國	609,280	605,816
韓 國	434,641	377,375
其 他	<u>1,141,999</u>	<u>1,226,882</u>
	<u>\$ 4,144,906</u>	<u>3,260,404</u>
主要產品/服務線：		
單層印刷電路板銷售	\$ 143,156	151,019
雙層印刷電路板銷售	1,719,612	844,271
多層印刷電路板銷售	2,280,962	2,260,944
其 他	10,005	7,845
減：銷售退回及折讓	<u>(8,829)</u>	<u>(3,675)</u>
	<u>\$ 4,144,906</u>	<u>3,260,404</u>

2.合約餘額

	111.3.31	110.12.31	110.3.31
應收票據	\$ 211	-	624
應收帳款	4,374,430	4,378,017	3,755,854
減：備抵損失	<u>(53,525)</u>	<u>(47,187)</u>	<u>(59,483)</u>
合 計	<u>\$ 4,321,116</u>	<u>4,330,830</u>	<u>3,696,995</u>

(十八)營業外收入及支出

1.利息收入

合併公司之利息收入明細如下：

	111年 1月至3月	110年 1月至3月
銀行存款利息	<u>\$ 16</u>	<u>145</u>

泰鼎國際股份有限公司及子公司合併財務報告附註(續)

2.其他收入

合併公司之其他收入明細如下：

	111年 1月至3月	110年 1月至3月
客戶取消訂單之收入	\$ 11,142	5
其 他	5,005	3,050
	<u>\$ 16,147</u>	<u>3,055</u>

3.其他利益及損失

合併公司之其他利益及損失明細如下：

	111年 1月至3月	110年 1月至3月
處分不動產、廠房及設備利益(損失)	\$ (196)	949
外幣兌換利益(損失)淨額	17,460	(17,496)
金融資產/負債評價利益淨額	3,410	5,389
減損損失	(3,816)	(3,966)
其 他	(2)	(49)
	<u>\$ 16,856</u>	<u>(15,173)</u>

4.財務成本

合併公司之財務成本明細如下：

	111年 1月至3月	110年 1月至3月
銀行借款利息支出	\$ 31,038	15,260
租賃負債利息支出	997	1,372
減：利息資本化	(7,736)	(8,554)
	<u>\$ 24,299</u>	<u>8,078</u>

(十九)金融工具

除下列所述外，合併公司金融工具之種類、公允價值及因金融工具而暴露於信用風險之情形無重大變動，相關資訊請參閱民國一一〇年度合併財務報告附註六(二十)。

1.信用風險

(1)信用風險之暴險

金融資產之帳面金額代表最大信用暴險金額。

泰鼎國際股份有限公司及子公司合併財務報告附註(續)

(2)信用風險集中情況

合併公司之信用風險暴險主要受每一客戶個別狀況影響。惟管理階層亦考量合併公司客戶基礎之統計資料，包括客戶所屬產業及國家之違約風險，因這些因素可能會影響信用風險。合併公司民國一〇一一年三月三十一日、一〇一〇年十二月三十一日及三月三十一日信用風險顯著集中，主要三大期末應收帳款金額分別為1,550,831千元、1,664,796千元及1,253,225千元，佔期末應收帳款淨額比率分別約為36%、38%及34%。

(3)應收款項之信用風險

應收帳款之信用風險暴險資訊請詳附註六(四)，其他應收款明細請詳附註六(五)。其他應收款均為信用風險低之金融資產，因此按十二個月預益信用損失衡量該期間之備抵損失。

2.流動性風險

下表為金融負債之合約到期日，包含估計利息之影響。

	帳面 金額	合約現 金流量	1年以內	1-2年	超過2年
111年3月31日					
非衍生金融負債					
短期借款	\$ 2,785,776	2,794,058	2,794,058	-	-
長期借款	4,355,469	4,567,178	1,254,077	937,426	2,375,675
租賃負債	123,042	130,704	43,533	33,844	53,327
應付帳款	3,443,836	3,443,836	3,443,836	-	-
其他應付款(含應付設備款)	1,541,050	1,541,050	1,541,050	-	-
長期應付款	190,277	190,277	-	176,421	13,856
衍生金融負債					
其他遠期外匯合約：					
流入	-	(856,217)	(856,217)	-	-
流出	7,077	863,294	863,294	-	-
	<u>\$ 12,446,527</u>	<u>12,674,180</u>	<u>9,083,631</u>	<u>1,147,691</u>	<u>2,442,858</u>
110年12月31日					
非衍生金融負債					
短期借款	\$ 2,501,866	2,507,677	2,507,677	-	-
長期借款	4,118,801	4,318,904	1,169,251	789,860	2,359,793
租賃負債	125,444	133,532	44,238	33,716	55,578
應付帳款	3,537,424	3,537,424	3,537,424	-	-
其他應付款(含應付設備款)	1,632,808	1,632,808	1,632,808	-	-
長期應付款	232,619	232,619	-	218,098	14,521
衍生金融負債					
其他遠期外匯合約：					
流入	-	(928,601)	(928,601)	-	-
流出	4,322	932,923	932,923	-	-
	<u>\$ 12,153,284</u>	<u>12,367,286</u>	<u>8,895,720</u>	<u>1,041,674</u>	<u>2,429,892</u>

泰鼎國際股份有限公司及子公司合併財務報告附註(續)

	帳面 金額	合約現 金流量	1年以內	1-2年	超過2年
110年3月31日					
非衍生金融負債					
短期借款	\$ 1,563,729	1,565,850	1,565,850	-	-
長期借款	2,728,364	2,836,041	413,665	785,875	1,636,501
租賃負債	140,185	148,980	60,112	32,328	56,540
應付帳款	2,828,877	2,828,877	2,828,877	-	-
其他應付款(含應付設備款)	1,137,705	1,137,705	1,137,705	-	-
長期應付款	109,832	109,832	-	90,144	19,688
衍生金融負債					
其他遠期外匯合約：					
流入	-	(57,067)	(57,067)	-	-
流出	68	57,135	57,135	-	-
	<u>\$ 8,508,760</u>	<u>8,627,353</u>	<u>6,006,277</u>	<u>908,347</u>	<u>1,712,729</u>

合併公司並不預期到期日分析之現金流量發生時點會顯著提早，或實際金額會有顯著不同。

3. 匯率風險

(1) 匯率風險之暴險

合併公司暴露於重大外幣匯率風險之金融資產及負債如下：

	111.3.31			110.12.31			110.3.31		
	外幣	匯率	台幣	外幣	匯率	台幣	外幣	匯率	台幣
金融資產									
貨幣性項目									
美金	\$ 149,933	28.50	4,273,093	143,590	27.59	3,961,867	131,657	28.37	3,735,437
金融負債									
貨幣性項目									
美金	102,542	28.77	2,950,234	131,078	27.86	3,651,461	163,409	28.66	4,683,195

(2) 敏感性分析

合併公司之匯率風險主要來自於以外幣計價之現金及約當現金、應收帳款及其他應收款、借款、應付帳款及其他應付款等，於換算時產生外幣兌換損益。於民國一一一年及一一〇年三月三十一日當新台幣及泰銖相對於美金升值5%，而其他所有因素維持不變之情況下，民國一一一年及一一〇年一月一日至三月三十一日之稅前淨利將分別減少約66,000千元及增加約47,000千元。兩期分析係採用相同基礎。

(3) 貨幣性項目之兌換損益

由於合併公司功能性貨幣種類繁多，故採彙整方式揭露貨幣性項目之兌換損益資訊，民國一一一年及一一〇年一月一日至三月三十一日外幣兌換利益(損失)(含已實現及未實現)分別為17,460千元及(17,496)千元。

泰鼎國際股份有限公司及子公司合併財務報告附註(續)

4.利率風險

合併公司之金融資產及金融負債利率暴險於本附註之流動性風險管理中說明。

下列敏感度分析係依衍生及非衍生工具於報導日之利率暴險而決定。對於浮動利率負債，其分析方式係假設報導日流通在外之負債金額於整年度皆流通在外。合併公司內部向主要管理階層報告利率時所使用之變動率為利率增加或減少0.25%，此亦代表管理階層對利率之合理可能變動範圍之評估。

若利率增加或減少0.25%，在所有其他變數維持不變之情況下，合併公司民國一一年及一〇年一月一日至三月三十一日之稅前淨利將減少或增加約4,465千元及2,685千元，主因係合併公司浮動利率借款之利率變動。

5.公允價值資訊

(1)金融工具之種類及公允價值

合併公司透過損益按公允價值衡量之金融資產係以重複性為基礎按公允價值衡量。各種類金融資產及金融負債之帳面金額及公允價值(包括公允價值等級資訊，但非按公允價值衡量金融工具之帳面金額為公允價值之合理近似值者，及租賃負債，依規定無須揭露公允價值資訊)列示如下：

	111.3.31				
	帳面金額	公允價值			合計
		第一級	第二級	第三級	
透過損益按公允價值衡量之金融資產					
衍生金融資產－流動	\$ 11,870	-	11,870	-	11,870
按攤銷後成本衡量之金融資產					
現金及約當現金	761,081	-	-	-	-
應收票據	211	-	-	-	-
應收帳款	4,320,905	-	-	-	-
其他應收款	256,847	-	-	-	-
存出保證金	8,102	-	-	-	-
其他金融資產	9,718	-	-	-	-
小計	5,356,864	-	-	-	-
合計	\$ 5,368,734	-	11,870	-	11,870

泰鼎國際股份有限公司及子公司合併財務報告附註(續)

		111.3.31			
		公允價值			
	帳面金額	第一級	第二級	第三級	合計
透過損益按公允價值衡量之金融負債					
衍生金融負債－流動	\$ 7,077	-	7,077	-	7,077
按攤銷後成本衡量之金融負債					
短期借款	2,785,776	-	-	-	-
長期借款	4,355,469	-	-	-	-
租賃負債	123,042	-	-	-	-
應付帳款	3,443,836	-	-	-	-
其他應付款(含應付設備款)	1,541,050	-	-	-	-
長期應付款	190,277	-	-	-	-
小計	<u>12,439,450</u>	<u>-</u>	<u>-</u>	<u>-</u>	<u>-</u>
合計	<u>\$ 12,446,527</u>	<u>-</u>	<u>7,077</u>	<u>-</u>	<u>7,077</u>
		110.12.31			
		公允價值			
	帳面金額	第一級	第二級	第三級	合計
透過損益按公允價值衡量之金融資產					
衍生金融資產－流動	\$ 9,285	-	9,285	-	9,285
按攤銷後成本衡量之金融資產					
現金及約當現金	660,374	-	-	-	-
應收帳款	4,330,830	-	-	-	-
其他應收款	201,583	-	-	-	-
存出保證金	7,811	-	-	-	-
其他金融資產	8,206	-	-	-	-
小計	<u>5,208,804</u>	<u>-</u>	<u>-</u>	<u>-</u>	<u>-</u>
合計	<u>\$ 5,218,089</u>	<u>-</u>	<u>9,285</u>	<u>-</u>	<u>9,285</u>
透過損益按公允價值衡量之金融負債					
衍生金融負債－流動	\$ 4,322	-	4,322	-	4,322
按攤銷後成本衡量之金融負債					
短期借款	2,501,866	-	-	-	-
長期借款	4,118,801	-	-	-	-
租賃負債	125,444	-	-	-	-
應付帳款	3,537,424	-	-	-	-
其他應付款(含應付設備款)	1,632,808	-	-	-	-
長期應付款	232,619	-	-	-	-
小計	<u>12,148,962</u>	<u>-</u>	<u>-</u>	<u>-</u>	<u>-</u>
合計	<u>\$ 12,153,284</u>	<u>-</u>	<u>4,322</u>	<u>-</u>	<u>4,322</u>

泰鼎國際股份有限公司及子公司合併財務報告附註(續)

	110.3.31				
	帳面金額	公允價值			合計
		第一級	第二級	第三級	
透過損益按公允價值衡 量之金融資產					
衍生金融資產－流動	\$ 9,175	-	9,175	-	9,175
按攤銷後成本衡量之金融 資產					
現金及約當現金	863,120	-	-	-	-
按攤銷後成本衡量之 金融資產	199,717	-	-	-	-
應收票據	624	-	-	-	-
應收帳款	3,696,371	-	-	-	-
其他應收款	161,922	-	-	-	-
存出保證金	7,737	-	-	-	-
其他金融資產	805	-	-	-	-
小計	<u>4,930,296</u>	<u>-</u>	<u>-</u>	<u>-</u>	<u>-</u>
合計	<u>\$ 4,939,471</u>	<u>-</u>	<u>9,175</u>	<u>-</u>	<u>9,175</u>
透過損益按公允價值衡 量之金融負債					
衍生金融負債－流動	\$ 68	-	68	-	68
按攤銷後成本衡量之金 融負債					
短期借款	1,563,729	-	-	-	-
長期借款	2,728,364	-	-	-	-
租賃負債	140,185	-	-	-	-
應付帳款	2,828,877	-	-	-	-
其他應付款(含應付設 備款)	1,137,705	-	-	-	-
長期應付款	109,832	-	-	-	-
小計	<u>8,508,692</u>	<u>-</u>	<u>-</u>	<u>-</u>	<u>-</u>
合計	<u>\$ 8,508,760</u>	<u>-</u>	<u>68</u>	<u>-</u>	<u>68</u>

(2) 衡量公允價值所採用之評價技術及假設

A. 非衍生金融工具

(A) 短期金融商品以其在資產負債表上之帳面價值估計其公平價值，因為此類商品到期日甚近或不會因時間性差異而改變其未來現金之請求權或支付數，其帳面價值應屬估計公平價值之合理基礎。此方法應用於現金及約當現金、按攤銷後成本衡量之金融資產、應收(付)票據及帳款、其他應收(付)款、存出保證金、其他金融資產、短期借款及應付設備款等。

泰鼎國際股份有限公司及子公司合併財務報告附註(續)

(B)長期借款、租賃負債及長期應付款以其預期現金流量之折現值估計其公平價值。長期借款及租賃負債之折現率則以合併公司所獲得類似條件之長期借款及應付租賃款利率為準。惟因長期借款大多以浮動利率計息，故係以其帳面價值為公平價值。租賃負債則以合約當時簽訂之固定利率或增額借款利率折現。長期應付款係以加權平均資本成本(即WACC)折現，惟帳面價值與其折現值無重大差異，故係以其帳面價值為公平價值。

B. 衍生金融工具

遠期外匯合約通常係根據目前交易銀行之遠期匯率評價。

(二十) 財務風險管理

合併公司財務風險管理目標及政策與民國一一〇年度合併財務報告附註六(廿一)所揭露者無重大變動。

(廿一) 資本管理

合併公司資本管理目標、政策及程序與民國一一〇年度合併財務報告所揭露者一致；另作為資本管理之項目之彙總量化資料與民國一一〇年度合併財務報告所揭露者亦無重大變動。相關資訊請參閱民國一一〇年度合併財務報告附註六(廿二)。

(廿二) 非現金交易之投資及籌資活動

合併公司於民國一一一年及一一〇年一月一日至三月三十一日之非現金交易投資及籌資活動為以租賃方式取得機器設備及使用權資產，請詳附註六(十二)。

來自籌資活動之負債之調節如下表：

	<u>111.1.1</u>	<u>現金流量</u>	<u>非現金之變動</u>		<u>111.3.31</u>
			<u>新增/</u>	<u>匯率變動</u>	
長期借款	\$ 4,118,801	105,562	取消租約 -	131,106	4,355,469
短期借款	2,501,866	191,078	-	92,832	2,785,776
租賃負債	<u>125,444</u>	<u>(11,931)</u>	<u>5,300</u>	<u>4,229</u>	<u>123,042</u>
來自籌資活動之負債總額	<u>\$ 6,746,111</u>	<u>284,709</u>	<u>5,300</u>	<u>228,167</u>	<u>7,264,287</u>

	<u>110.1.1</u>	<u>現金流量</u>	<u>非現金之變動</u>		<u>110.3.31</u>
			<u>新增/</u>	<u>匯率變動</u>	
長期借款	\$ 2,327,927	497,287	取消租約 -	(96,850)	2,728,364
短期借款	1,369,949	261,778	-	(67,998)	1,563,729
租賃負債	<u>145,055</u>	<u>(25,721)</u>	<u>26,944</u>	<u>(6,093)</u>	<u>140,185</u>
來自籌資活動之負債總額	<u>\$ 3,842,931</u>	<u>733,344</u>	<u>26,944</u>	<u>(170,941)</u>	<u>4,432,278</u>

泰鼎國際股份有限公司及子公司合併財務報告附註(續)

七、關係人交易

(一) 母公司與最終控制者

本公司為合併公司之最終控制者。

(二) 關係人名稱及關係

於本合併財務報告之涵蓋期間內與合併公司有交易之關係人如下：

關係人名稱	與合併公司之關係
王樹木	本公司董事長

(三) 與關係人間之重大交易事項－背書保證

本公司董事長以信用擔保方式提供合併公司民國一一一年及一一〇年一月一日至三月三十一日向銀行短期借款及長期借款之擔保。

(四) 主要管理階層人員報酬

	111年 1月至3月	110年 1月至3月
短期員工福利	\$ 11,455	10,864
退職後福利	108	166
其他長期福利	1	1
	<u>\$ 11,564</u>	<u>11,031</u>

八、質押之資產

資產名稱	質押擔保標的	111.3.31	110.12.31	110.3.31
其他金融資產－非流動：				
受限制之銀行存款	長期借款及非避險之衍生工具	\$ 9,718	8,206	805
不動產、廠房及設備：				
土地	長、短期借款	376	363	398
房屋及建築	長、短期借款	35,445	35,826	44,328
機器設備	長、短期借款及電力保證	1,108,116	1,100,397	922,116
		<u>\$ 1,153,655</u>	<u>1,144,792</u>	<u>967,647</u>

泰鼎國際股份有限公司及子公司合併財務報告附註(續)

九、重大或有負債及未認列之合約承諾

(一)合併公司未認列之合約承諾如下：

	<u>111.3.31</u>	<u>110.12.31</u>	<u>110.3.31</u>
取得不動產、廠房及設備	\$ 772,083	1,165,428	1,090,640
其他長期合約	45,397	42,990	70,245
合 計	<u>\$ 817,480</u>	<u>1,208,418</u>	<u>1,160,885</u>

(二)合併公司已開立而未使用之信用狀：

	<u>111.3.31</u>	<u>110.12.31</u>	<u>110.3.31</u>
已開立未使用之信用狀	\$ <u>100,740</u>	<u>149,333</u>	<u>104,529</u>

(三)由銀行替合併公司提供之保證額度：

	<u>111.3.31</u>	<u>110.12.31</u>	<u>110.3.31</u>
電力保證額度	\$ <u>81,623</u>	<u>78,785</u>	<u>80,432</u>

十、重大之災害損失：無。

十一、重大之期後事項：無。

十二、其 他

(一)員工福利、折舊、折耗及攤銷費用功能別彙總如下：

功 能 別 性 質 別	111年1月至3月			110年1月至3月		
	屬於營業 成本者	屬於營業 費用者	合 計	屬於營業 成本者	屬於營業 費用者	合 計
員工福利費用						
薪資費用	390,866	76,461	467,327	400,788	75,018	475,806
勞健保費用	-	461	461	-	423	423
退休金費用	1,598	1,454	3,052	2,038	1,414	3,452
董事酬金	-	270	270	-	180	180
其他員工福利費用	41,315	31,358	72,673	37,365	13,323	50,688
折舊費用	217,480	27,637	245,117	171,341	22,270	193,611
攤銷費用	1,611	2,658	4,269	1,511	2,672	4,183

(二)營運之季節性

合併公司之營運不受季節性或週期性因素影響。

泰鼎國際股份有限公司及子公司合併財務報告附註(續)

十三、附註揭露事項

(一)重大交易事項相關資訊

民國一一年一月一日至三月三十一日合併公司依證券發行人財務報告編製準則之規定，應再揭露之重大交易事項相關資訊如下：

1. 資金貸與他人：無。
2. 為他人背書保證：

編號	背書保證者公司名稱	被背書保證對象		對單一企業背書保證限額	本期最高背書保證餘額	期末背書保證餘額	本期實際動支金額	以財產擔保之背書保證金額	累計背書保證金額佔最近期財務報表淨值之比率	背書保證最高限額	屬母公司對子公司背書保證	屬子公司對母公司背書保證	屬對大陸地區背書保證
		公司名稱	關係(註一)										
1	本公司	APT	2	24,299,814 (註二)	8,103,924	8,103,924	4,672,174	-	100.05 %	24,299,814 (註三)	Y	N	N
2	APT	本公司	3	4,293,257 (註四)	1,030,384	1,030,384	515,196	-	12.77 %	4,293,257 (註五)	N	Y	N
3	APT	APS	2	4,293,257 (註四)	696,519	696,519	383,534	-	8.63 %	4,293,257 (註五)	N	N	N

註一：背書保證者與被背書保證對象之關係如下：

1. 有業務往來之公司。
2. 公司直接及間接持有表決權之股份超過百分之五十之公司。
3. 直接及間接對公司持有表決權之股份超過百分之五十之公司。
4. 公司直接及間接持有表決權股份達百分之九十以上之公司間。
5. 基於承攬工程需要之同業間或共同起造人間依合約規定互保之公司。
6. 因共同投資關係由全體出資股東依其持股比率對其背書保證之公司。
7. 同業間依消費者保護法規從事預售屋銷售合約之履約保證連帶擔保。

註二：若經董事會核准，本公司對直接或間接持有表決權股份不少於百分之九十之子公司，其背書保證額度，得不受對單一企業背書保證額度之限制，惟其額度仍以本公司最近期財務報表淨值百分之三百為限。

註三：對外背書保證總額以不超過本公司最近期財務報表淨值百分之三百為限。

註四：對單一企業背書保證限額以APT最近期財務報表淨值百分之五十為限。

註五：對外背書保證總額以不超過APT最近期財務報表淨值百分之五十為限。

3. 期末持有有價證券情形(不包含投資子公司、關聯企業及合資權益部分)：無。
4. 累積買進或賣出同一有價證券之金額達新台幣三億元或實收資本額百分之二十以上者：無。
5. 取得不動產之金額達新台幣三億元或實收資本額百分之二十以上者：無。
6. 處分不動產之金額達新台幣三億元或實收資本額百分之二十以上者：無。
7. 與關係人進、銷貨之金額達新台幣一億元或實收資本額百分之二十以上者：無。
8. 應收關係人款項達新台幣一億元或實收資本額百分之二十以上者：無。
9. 從事衍生工具交易：詳附註六(二)。
10. 母子公司間業務關係及重要交易往來情形：未有重大交易情事。

泰鼎國際股份有限公司及子公司合併財務報告附註(續)

(二)轉投資事業相關資訊：

民國一〇一一年一月一日至三月三十一日之轉投資事業資訊如下：

投資公司 名稱	被投資公司 名稱	所在 地區	主要營 業項目	原始投資金額		期末持有			被投資公司 本期損益 (註一)	本期認列之 投資損益 (註一及二)	備註
				本期期末	去年年底	股數 (千股)	比率	帳面金額 (註一及二)			
本公司	APT	泰國	印刷電路板 生產及銷售	3,311,762	3,311,762	143,194	99.58 %	8,586,514	427,643	425,847	
本公司	AET	英屬維京 群島	供應鏈整合	10,000	10,000	1,000	100.00 %	6,346	1,226	150	
APT	APS	泰國	印刷電路板 生產及銷售	277,485	277,485	32	99.99 %	197,174	4,485	4,485	(註三)
APS	APSS	新加坡	拓展印刷電 路板業務	8,195	8,195	402	100.00 %	5,298	(612)	793	

註一：依據被投資公司經會計師核閱之財務報告以權益法評價計列。

註二：期末長期投資及本期投資損益，於編製合併財務報表時業已沖銷。

註三：本期認列之投資損益金額已包含投資溢價攤銷數。

(三)大陸投資資訊：

1.大陸被投資公司名稱、主要營業項目等相關資訊：

大陸被投資 公司名稱	主要營業 項目	實收 資本額	投資 方式 (註一)	本期期初自 台灣匯出累 積投資金額 (註四)	本期匯出或 收回投資金額		本期期末自 台灣匯出累 積投資金額 (註四)	被投資公司 本期損益 (註二)	本公司直接 或間接投資 之持股比例	本期認列 投資損益 (註二及三)	期末投資 帳面價值 (註二及三)	截至本期 止已匯回 投資收益
					匯出 (註四)	收回 (註四)						
APC	供應鏈整合	8,488 (RMB2,000)	(二)	-	-	-	-	(701) (RMB(159))	99.58 %	681 (RMB154)	(17,453) (RMB3,819)	-

註一：投資方式區分為下列三種，標示種類別即可

(一)直接赴大陸地區從事投資。

(二)透過投資泰國「APT」，再投資大陸公司。

(三)其他方式。

註二：依據被投資公司經母公司簽證會計師核閱之財務報告以權益法評價計列。

註三：期末長期投資及本期投資損益，於編製合併財務報告時業已沖銷。

註四：本公司非台灣公司，故無該當金額。

註五：以上實收資本額係以歷史匯率計算，期末持有帳面價值係以民國一〇一一年三月三十一日之匯率計算(期末匯率RMB:NTD=1:4.5701)，被投資公司本期損益及本期認列損益係以平均匯率計算(RMB:NTD=1:4.4190)。

2.赴大陸地區投資限額：不適用。

3.與大陸被投資公司間之重大交易事項：無。

(四)主要股東資訊：

單位：股

主要股東名稱	股份	持有股數	持股比例
盧燕賢		18,000,000	9.47 %
金大和股份有限公司		10,585,000	5.57 %

註：(1)本表主要股東資訊係由集保公司以每季底最後一個營業日，計算股東持有公司已完成無實體登錄交付(含庫藏股)之普通股及特別股合計達百分之五以上資料。至於公司財務報告所記載股本與公司實際已完成無實體登錄交付股數，可能因編製計算基礎不同或有差異。

(2)持股比例以無條件捨去至小數點後兩位計算。

泰鼎國際股份有限公司及子公司合併財務報告附註(續)

十四、部門資訊

合併公司營運部門資訊及調節如下：

	111年1月至3月			合 計
	泰 國	其他部門	調整及銷除	
收 入：				
來自外部客戶收入	\$ 4,143,100	-	1,806	4,144,906
部門間收入	<u>5,915</u>	<u>66,124</u>	<u>(72,039)</u>	<u>-</u>
收入總計	<u>\$ 4,149,015</u>	<u>66,124</u>	<u>(70,233)</u>	<u>4,144,906</u>
應報導部門損益	<u>\$ 433,539</u>	<u>(11,828)</u>	<u>(1,026)</u>	<u>420,685</u>
	110年1月至3月			
	泰 國	其他部門	調整及銷除	合 計
收 入：				
來自外部客戶收入	\$ 3,260,404	-	-	3,260,404
部門間收入	<u>2,638</u>	<u>53,558</u>	<u>(56,196)</u>	<u>-</u>
收入總計	<u>\$ 3,263,042</u>	<u>53,558</u>	<u>(56,196)</u>	<u>3,260,404</u>
應報導部門損益	<u>\$ 191,547</u>	<u>(4,129)</u>	<u>(4,224)</u>	<u>183,194</u>

民國一一年及一一〇年一月一日至三月三十一日應報導部門損益分別應調整部門間淨利(1,026)千元及(4,224)千元。