

股票代碼：4927

泰鼎國際股份有限公司及子公司
合併財務報告暨會計師核閱報告
民國一十二年及一十一年第三季

公司地址：The Grand Pavilion Commercial Centre, Oleander
Way, 802 West Bay Road, P.O. Box 32052, Grand
Cayman KY1-1208

電話：66-34-490537-40

目 錄

項 目	頁 次
一、封 面	1
二、目 錄	2
三、會計師核閱報告書	3
四、合併資產負債表	4
五、合併綜合損益表	5
六、合併權益變動表	6
七、合併現金流量表	7
八、合併財務報告附註	
(一)公司沿革	8
(二)通過財務報告之日期及程序	8
(三)新發布及修訂準則及解釋之適用	8~9
(四)重大會計政策之彙總說明	9~10
(五)重大會計判斷、估計及假設不確定性之主要來源	11
(六)重要會計項目之說明	11~35
(七)關係人交易	35
(八)質押之資產	36
(九)重大或有負債及未認列之合約承諾	36
(十)重大之災害損失	36
(十一)重大之期後事項	36
(十二)其 他	37
(十三)附註揭露事項	
1.重大交易事項相關資訊	37~38
2.轉投資事業相關資訊	38
3.大陸投資資訊	39
4.主要股東資訊	39
(十四)部門資訊	39~40



安侯建業聯合會計師事務所
KPMG

台北市110615信義路5段7號68樓(台北101大樓)
68F., TAIPEI 101 TOWER, No. 7, Sec. 5,
Xinyi Road, Taipei City 110615, Taiwan (R.O.C.)

電話 Tel + 886 2 8101 6666
傳真 Fax + 886 2 8101 6667
網址 Web kpmg.com/tw

會計師核閱報告

泰鼎國際股份有限公司董事會 公鑒：

前言

泰鼎國際股份有限公司及其子公司民國一一二年及一一一年九月三十日之合併資產負債表，與民國一一二年及一一一年七月一日至九月三十日及一一二年及一一一年一月一日至九月三十日之合併綜合損益表，暨民國一一二年及一一一年一月一日至九月三十日之合併權益變動表及合併現金流量表，以及合併財務報告附註(包括重大會計政策彙總)，業經本會計師核閱竣事。依證券發行人財務報告編製準則及金融監督管理委員會認可並發布生效之國際會計準則第三十四號「期中財務報導」編製允當表達之合併財務報告係管理階層之責任，本會計師之責任係依據核閱結果對合併財務報告作成結論。

範圍

本會計師係依照核閱準則2410號「財務報表之核閱」執行核閱工作。核閱合併財務報告時所執行之程序包括查詢(主要向負責財務與會計事務之人員查詢)、分析性程序及其他核閱程序。核閱工作之範圍明顯小於查核工作之範圍，因此本會計師可能無法察覺所有可藉由查核工作辨認之重大事項，故無法表示查核意見。

結論

依本會計師核閱結果，並未發現上開合併財務報告在所有重大方面有未依照證券發行人財務報告編製準則及金融監督管理委員會認可並發布生效之國際會計準則第三十四號「期中財務報導」編製，致無法允當表達泰鼎國際股份有限公司及其子公司民國一一二年及一一一年九月三十日之合併財務狀況，與民國一一二年及一一一年七月一日至九月三十日及一一二年及一一一年一月一日至九月三十日之合併財務績效暨民國一一二年及一一一年一月一日至九月三十日之合併現金流量之情事。

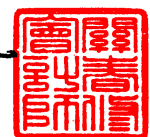
安侯建業聯合會計師事務所

會計師：

張純怡



關春修



證券主管機關：金管證審字第1050036075號
核准簽證文號：(88)台財證(六)第18311號
民國一一二年十一月九日

泰鼎國際股份有限公司及子公司


合併資產負債表

民國一十二年九月三十日、一十一年十二月三十一日及九月三十日

單位：新台幣千元

	112.9.30		111.12.31		111.9.30			112.9.30		111.12.31		111.9.30	
	金額	%	金額	%	金額	%		金額	%	金額	%	金額	%
資 產								負債及權益					
11xx 流動資產：							21xx 流動負債：						
1100 現金及約當現金(附註六(一)及八)	\$ 712,113	4	714,266	4	653,474	3	2100 短期借款(附註六(六)、(九)、七、八及九)	\$ 2,299,147	12	2,472,991	12	3,278,944	16
1110 透過損益按公允價值衡量之金融資產—流動 (附註六(一)、(二)及八)	4,916	-	20,755	-	23,328	-	2120 透過損益按公允價值衡量之金融負債—流動 (附註六(一)、(二)及八)	43,717	-	12	-	7,779	-
1150 應收票據淨額(附註六(三)及(十六))	3,099	-	156	-	185	-	2170 應付帳款	1,980,652	11	2,083,281	11	1,978,015	10
1170 應收帳款淨額(附註六(三)及(十六))	2,958,484	16	3,952,037	20	4,448,071	22	2200 其他應付款(附註六(十七))	531,599	3	528,457	3	638,342	3
1200 其他應收款(附註六(四))	139,731	1	121,501	1	81,738	1	2213 應付設備款	335,230	2	533,484	3	683,854	3
130x 存貨(附註六(五))	2,739,891	15	3,098,039	15	3,492,112	17	2230 本期所得稅負債	-	-	61,189	-	42,480	-
1470 其他流動資產	83,259	-	58,136	-	52,369	-	2280 租賃負債—流動(附註六(七)及(十一))	46,373	-	45,042	-	37,399	-
流動資產合計	<u>6,641,493</u>	<u>36</u>	<u>7,964,890</u>	<u>40</u>	<u>8,751,277</u>	<u>43</u>	2322 一年內到期長期借款(附註六(一)、(六)、(十)、七及八)	2,324,568	13	1,400,452	7	1,124,082	6
15xx 非流動資產：							2399 其他流動負債	42,309	-	60,188	-	80,676	1
1600 不動產、廠房及設備(附註六(六)、(七)、(八)、(九)、(十)、八及九)	11,364,684	61	11,480,481	57	10,902,976	54	流動負債合計	<u>7,603,595</u>	<u>41</u>	<u>7,185,096</u>	<u>36</u>	<u>7,871,571</u>	<u>39</u>
1755 使用權資產(附註六(六)、(七)及(十一))	141,888	1	149,934	1	121,947	1	25xx 非流動負債：						
1780 無形資產(附註六(六)及(八))	190,552	1	205,841	1	167,610	1	2540 長期借款(附註六(一)、(六)、(十)、七及八)	3,610,842	20	4,575,831	23	4,469,832	23
1840 遞延所得稅資產	35,784	-	35,997	-	31,429	-	2570 遞延所得稅負債	41,664	-	42,229	-	57,038	-
1915 預付設備款(附註六(六))	157,546	1	158,966	1	155,281	1	2580 租賃負債—非流動(附註六(七)及(十一))	99,072	1	107,713	1	86,943	1
1920 存出保證金	8,223	-	8,312	-	7,732	-	2612 長期應付款	11,712	-	18,921	-	53,750	-
1980 其他金融資產—非流動(附註六(一)、(二)、(十)及八)	10,236	-	18,557	-	19,187	-	2670 其他非流動負債(附註六(十二))	72,814	-	61,648	-	69,914	-
非流動資產合計	<u>11,908,913</u>	<u>64</u>	<u>12,058,088</u>	<u>60</u>	<u>11,406,162</u>	<u>57</u>	非流動負債合計	<u>3,836,104</u>	<u>21</u>	<u>4,806,342</u>	<u>24</u>	<u>4,737,477</u>	<u>24</u>
							負債總計	<u>11,439,699</u>	<u>62</u>	<u>11,991,438</u>	<u>60</u>	<u>12,609,048</u>	<u>63</u>
							2xxx 歸屬母公司業主之權益(附註六(十四))：						
							3110 普通股股本	1,899,380	10	1,899,380	10	1,899,380	9
							3200 資本公積	2,405,304	13	2,405,512	12	2,405,512	12
							3300 保留盈餘	3,449,908	19	4,265,773	21	4,213,652	21
							3410 國外營運機構財務報表換算之兌換差額	(675,388)	(4)	(572,465)	(3)	(1,001,397)	(5)
							36xx 歸屬母公司業主之權益小計	<u>7,079,204</u>	<u>38</u>	<u>7,998,200</u>	<u>40</u>	<u>7,517,147</u>	<u>37</u>
							3xxx 非控制權益	31,503	-	33,340	-	31,244	-
							3xxx 權益總計	<u>7,110,707</u>	<u>38</u>	<u>8,031,540</u>	<u>40</u>	<u>7,548,391</u>	<u>37</u>
1xxx 資產總計	<u>\$ 18,550,406</u>	<u>100</u>	<u>20,022,978</u>	<u>100</u>	<u>20,157,439</u>	<u>100</u>	2-3xxx 負債及權益總計	<u>\$ 18,550,406</u>	<u>100</u>	<u>20,022,978</u>	<u>100</u>	<u>20,157,439</u>	<u>100</u>

董事長：王樹木



經理人：周瑞祥

(請詳閱後附合併財務報告附註)



會計主管：林俊廷



泰鼎國際股份有限公司及子公司

合併綜合損益表

民國一十二年及一十一年七月一日至九月三十日及一十二年及一十一年一月一日至九月三十日

單位：新台幣千元

	112年7月至9月		111年7月至9月		112年1月至9月		111年1月至9月	
	金額	%	金額	%	金額	%	金額	%
4000 營業收入(附註六(十六))	\$ 3,096,600	100	3,199,090	100	9,543,104	100	11,315,370	100
5000 營業成本(附註六(五)、(六)、(七)、(八)、(十一)、(十二)及十二)	2,827,268	91	2,660,676	83	8,613,417	90	9,025,656	80
5900 營業毛利	269,332	9	538,414	17	929,687	10	2,289,714	20
6000 營業費用(附註六(三)、(六)、(七)、(八)、(十一)、(十二)、(十四)、(十七)、七及十二):								
6188 銷售費用	189,243	6	231,501	7	636,201	7	731,784	7
6200 管理費用	192,770	6	166,518	5	585,178	6	549,983	5
6300 研究發展費用	15,153	1	10,560	-	44,420	-	40,922	-
6450 預期信用減損損失(迴轉利益)	2,864	-	21,326	1	(28,367)	-	44,959	-
營業費用合計	400,030	13	429,905	13	1,237,432	13	1,367,648	12
6900 營業淨利(損)	(130,698)	(4)	108,509	4	(307,745)	(3)	922,066	8
7000 營業外收入及支出(附註六(二)、(六)、(七)、(十一)及(十八)):								
7100 利息收入	283	-	348	-	1,890	-	593	-
7010 其他收入	10,880	-	2,385	-	38,606	-	25,332	-
7020 其他利益及損失	13,774	-	33,300	1	31,893	-	63,265	1
7050 財務成本	(75,051)	(2)	(47,124)	(2)	(202,256)	(2)	(102,891)	(1)
營業外收入及支出合計	(50,114)	(2)	(11,091)	(1)	(129,867)	(2)	(13,701)	-
7900 稅前淨利(損)	(180,812)	(6)	97,418	3	(437,612)	(5)	908,365	8
7951 減：所得稅費用(附註六(十三))	2	-	39,299	1	12	-	71,870	1
8200 本期淨利(損)	(180,814)	(6)	58,119	2	(437,624)	(5)	836,495	7
8300 其他綜合損益：								
8360 後續可能重分類至損益之項目								
8361 國外營運機構財務報表換算之兌換差額	12,501	-	(58,310)	(2)	(103,333)	(1)	47,793	-
8399 減：與可能重分類之項目相關之所得稅	-	-	-	-	-	-	-	-
後續可能重分類至損益之項目合計	12,501	-	(58,310)	(2)	(103,333)	(1)	47,793	-
8300 本期其他綜合損益	12,501	-	(58,310)	(2)	(103,333)	(1)	47,793	-
8500 本期綜合損益總額	\$ (168,313)	(6)	(191)	-	(540,957)	(6)	884,288	7
本期淨利(損)歸屬於：								
8610 母公司業主	\$ (180,130)	(6)	57,845	2	(435,989)	(5)	832,852	7
8620 非控制權益	(684)	-	274	-	(1,635)	-	3,643	-
	\$ (180,814)	(6)	58,119	2	(437,624)	(5)	836,495	7
綜合損益總額歸屬於：								
8710 母公司業主	\$ (167,680)	(6)	(240)	-	(538,912)	(6)	880,424	7
8720 非控制權益	(633)	-	49	-	(2,045)	-	3,864	-
	\$ (168,313)	(6)	(191)	-	(540,957)	(6)	884,288	7
每股盈餘(虧損)(單位：新台幣元) (附註六(十五))								
9750 基本每股盈餘(虧損)	\$ (0.95)		0.30		(2.30)		4.38	
9850 稀釋每股盈餘(虧損)	\$ (0.95)		0.30		(2.30)		4.38	

(請詳閱後附合併財務報告附註)

董事長：王樹木

經理人：周瑞祥

會計主管：林俊廷

泰鼎國際股份有限公司及子公司

合併權益變動表


民國一十二年及一十一年一月一日至九月三十日

單位：新台幣千元

歸屬於母公司業主之權益

	普通股 股本	資本公積	保留盈餘		合計	國外營運機 構財務報表 換算之兌換 差 額	歸屬於母 公司業主 權益總計	非控制 權 益	權益總額
			特別盈 餘公積	未分配 盈 餘					
民國一十一年一月一日餘額	\$ 1,899,380	2,405,512	300,256	3,840,296	4,140,552	(1,048,969)	7,396,475	33,206	7,429,681
盈餘指撥及分配：									
提列特別盈餘公積	-	-	748,713	(748,713)	-	-	-	-	-
普通股現金股利	-	-	-	(759,752)	(759,752)	-	(759,752)	-	(759,752)
本期淨利	-	-	-	832,852	832,852	-	832,852	3,643	836,495
本期其他綜合損益	-	-	-	-	-	47,572	47,572	221	47,793
本期綜合損益總額	-	-	-	832,852	832,852	47,572	880,424	3,864	884,288
子公司分配現金股利予非控制權益	-	-	-	-	-	-	-	(5,826)	(5,826)
民國一十一年九月三十日餘額	\$ <u>1,899,380</u>	<u>2,405,512</u>	<u>1,048,969</u>	<u>3,164,683</u>	<u>4,213,652</u>	<u>(1,001,397)</u>	<u>7,517,147</u>	<u>31,244</u>	<u>7,548,391</u>
民國一十二年一月一日餘額	\$ 1,899,380	2,405,512	1,048,969	3,216,804	4,265,773	(572,465)	7,998,200	33,340	8,031,540
盈餘指撥及分配：									
普通股現金股利	-	-	-	(379,876)	(379,876)	-	(379,876)	-	(379,876)
本期淨損	-	-	-	(435,989)	(435,989)	-	(435,989)	(1,635)	(437,624)
本期其他綜合損益	-	-	-	-	-	(102,923)	(102,923)	(410)	(103,333)
本期綜合損益總額	-	-	-	(435,989)	(435,989)	(102,923)	(538,912)	(2,045)	(540,957)
對子公司所有權權益變動	-	(208)	-	-	-	-	(208)	208	-
民國一十二年九月三十日餘額	\$ <u>1,899,380</u>	<u>2,405,304</u>	<u>1,048,969</u>	<u>2,400,939</u>	<u>3,449,908</u>	<u>(675,388)</u>	<u>7,079,204</u>	<u>31,503</u>	<u>7,110,707</u>

董事長：王樹木

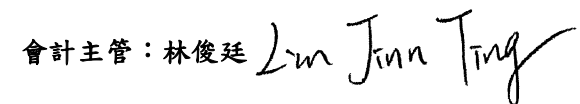


(請詳閱後附合併財務報告附註)

經理人：周瑞祥



會計主管：林俊廷



泰鼎國際股份有限公司及子公司
合併現金流量表
民國一十二年及一十一年一月一日至九月三十日

單位：新台幣千元

	112年1月至9月	111年1月至9月
營業活動之現金流量：		
本期稅前淨利(淨損)	\$ (437,612)	908,365
調整項目：		
收益費損項目		
折舊費用	973,759	778,757
攤銷費用	19,412	13,464
預期信用減損損失(迴轉利益)	(28,367)	44,959
利息費用	202,256	102,891
利息收入	(1,890)	(593)
處分不動產、廠房及設備損失(利益)	(2,708)	24,780
金融資產/負債評價損失淨額	48,494	(46,037)
非金融資產減損損失(迴轉利益)	12,095	(13,642)
租賃修改利益	-	(336)
收益費損項目合計	<u>1,223,051</u>	<u>904,243</u>
與營業活動相關之資產/負債變動數：		
與營業活動相關之資產之淨變動：		
透過損益按公允價值衡量之金融資產	43,518	39,773
應收票據	(2,943)	(185)
應收帳款	1,021,920	(162,200)
其他應收款	(18,230)	119,845
存貨	358,148	245,850
其他流動資產	(25,123)	73,573
與營業活動相關之資產之淨變動合計	<u>1,377,290</u>	<u>316,656</u>
與營業活動相關之負債之淨變動：		
透過損益按公允價值衡量之金融負債	(31,481)	(4,322)
應付帳款	(102,629)	(1,559,409)
其他應付款	2,946	65,444
其他流動負債	(17,879)	8,745
其他非流動負債	11,166	8,189
與營業活動相關之負債之淨變動合計	<u>(137,877)</u>	<u>(1,481,353)</u>
與營業活動相關之資產及負債之淨變動合計	<u>1,239,413</u>	<u>(1,164,697)</u>
調整項目合計	<u>2,462,464</u>	<u>(260,454)</u>
營運產生之現金流入	2,024,852	647,911
收取之利息	1,890	593
支付之利息	(202,060)	(99,834)
支付之所得稅	(61,942)	(50,743)
營業活動之淨現金流入	<u>1,762,740</u>	<u>497,927</u>
投資活動之現金流量：		
取得不動產、廠房及設備	(1,032,285)	(1,618,579)
處分不動產、廠房及設備價款	26,687	805
存出保證金減少	89	79
取得無形資產	(3,643)	(7,091)
其他金融資產—非流動資產減少(增加)	8,321	(10,981)
預付設備款增加	(186,754)	(244,231)
投資活動之淨現金流出	<u>(1,187,585)</u>	<u>(1,879,998)</u>
籌資活動之現金流量：		
短期借款增加	(148,333)	751,610
舉借長期借款	2,077,996	2,375,684
償還長期借款	(2,051,417)	(931,493)
租賃本金償還	(37,812)	(34,691)
發放現金股利	(379,876)	(759,752)
發放非控制權益現金股利	-	(5,826)
籌資活動之淨現金流入(流出)	<u>(539,442)</u>	<u>1,395,532</u>
匯率變動對現金及約當現金之影響	<u>(37,866)</u>	<u>(20,361)</u>
本期現金及約當現金減少數	(2,153)	(6,900)
期初現金及約當現金餘額	714,266	660,374
期末現金及約當現金餘額	<u>\$ 712,113</u>	<u>653,474</u>

董事長：王樹木

經理人：周瑞祥

會計主管：林俊廷

(請詳閱後附合併財務報告附註)

泰鼎國際股份有限公司及子公司
合併財務報告附註
民國一十二年及一十一年第三季
(除另有註明者外，所有金額均以新台幣千元為單位)

一、公司沿革

泰鼎國際股份有限公司(以下簡稱本公司)於民國九十八年十月二十八日設立於英屬開曼群島，主要係為申請登錄財團法人中華民國證券櫃檯買賣中心之興櫃股票，而與Apex Circuit (Thailand) Co., Ltd.(以下簡稱APT)進行組織架構重組而設立。APT與本公司於民國九十八年十二月以換股方式完成組織架構重組後，本公司成為APT之控股公司，並於民國一〇〇年十月十八日股票開始於中華民國證券櫃檯買賣中心掛牌買賣，並自民國一〇四年九月八日起轉至台灣證券交易所上市買賣。APT設立於泰國，主要經營業務為線路板印刷製造加工買賣業務及多層印刷電路板製造加工買賣，請詳附註十四。

二、通過財務報告之日期及程序

本合併財務報告已於民國一十二年十一月九日經董事會通過發布。

三、新發布及修訂準則及解釋之適用

(一)已採用金融監督管理委員會(以下稱金管會)認可之新發布及修訂後準則及解釋之影響
合併公司自民國一十二年一月一日起開始適用下列新修正之國際財務報導準則，且對合併財務報告未造成重大影響。

- 國際會計準則第一號之修正「會計政策之揭露」
- 國際會計準則第八號之修正「會計估計值之定義」
- 國際會計準則第十二號之修正「與單一交易所產生之資產及負債有關之遞延所得稅」

合併公司自民國一十二年五月二十三日起開始適用下列新修正之國際財務報導準則，且對合併財務報告未造成重大影響。

- 國際會計準則第十二號之修正「國際租稅變革—支柱二規則範本」

(二)尚未採用金管會認可之國際財務報導準則之影響

下列新修正之國際財務報導準則將自民國一十三年一月一日起生效，可能影響說明如下：

1. 國際會計準則第一號之修正「負債分類為流動或非流動」及「具合約條款之非流動負債」

現行國際會計準則第一號規定，企業不具有無條件將負債之清償遞延至報導期間後至少十二個月之權利，應將該負債分類為流動。本次修正刪除該權利應為無條件的規定，改為規定該權利應於報導期間結束日存在且須具有實質。

泰鼎國際股份有限公司及子公司合併財務報告附註(續)

本次修正闡明，判定負債之分類時不受管理階層對企業是否將行使其遞延清償權利或選擇提前清償債務之意圖與預期影響。若企業具有將負債遞延清償至報導期間後至少十二個月之權利，應將該負債分類為非流動，清償遞延的權利可能受限於企業遵循借款協議中之合約條款，該修正明定，只有企業須於報導日以前遵循之合約條款將影響負債流動性分類，須於報導日後遵循之合約條款(即未來合約條款)不影響負債於報導日之流動性分類，然而，當非流動負債將遵循未來合約條款時，企業須揭露額外資訊，以幫助使用者瞭解該等負債於報導日後十二個月內可能成為應償還之風險。該修正亦闡明企業如何對以其本身權益工具清償之負債(如可轉換債務)進行分類。當負債包含交易對方之轉換權而涉及企業移轉本身權益工具時，依國際會計準則第三十二號「金融工具：表達」之規定此轉換權可能係與主負債分開認列為權益或負債，本次修正闡明，企業於決定主負債分類為流動或非流動時，無須考量認列為權益之轉換權。

合併公司可能需要改變借款之流動性分類，現正持續評估初次適用該修正對合併公司財務狀況之影響。

2.其他

預期下列新修正準則不致對合併財務報告造成重大影響。

- 國際會計準則第七號及國際財務報導準則第七號之修正「供應商融資安排」
- 國際財務報導準則第十六號之修正「售後租回中之租賃負債」

(三)金管會尚未認可之新發布及修訂準則及解釋

合併公司預期下列尚未認可之新發布及修正準則不致對合併財務報告造成重大影響。

- 國際財務報導準則第十號及國際會計準則第二十八號之修正「投資者與其關聯企業或合資間之資產出售或投入」
- 國際財務報導準則第十七號「保險合約」及國際財務報導準則第十七號之修正
- 國際財務報導準則第十七號之修正「初次適用IFRS 17及IFRS 9比較資訊」
- 國際會計準則第二十一號「缺乏可兌換性」

四、重大會計政策之彙總說明

(一)遵循聲明

本合併財務報告係依照證券發行人財務報告編製準則(以下簡稱「編製準則」)及金管會認可並發布生效之國際會計準則第三十四號「期中財務報導」編製。本合併財務報告未包括依照金管會認可之國際財務報導準則、國際會計準則、解釋及解釋公告(以下簡稱「金管會認可並發布生效之國際財務報導準則」)所編製之整份年度合併財務報告應揭露之全部必要資訊。

除下列所述外，本合併財務季報告所採用之重大會計政策與民國一一一年度合併財務報告相同，相關資訊請參閱民國一一一年度合併財務報告附註四。

泰鼎國際股份有限公司及子公司合併財務報告附註(續)

(二)合併基礎

合併財務報告編製原則與民國一一一年度合併財務報告一致，相關資訊請詳民國一一一年度合併財務報告附註四(三)。

列入本合併財務報告之子公司包含：

投資公司名稱	子公司名稱	業務性質	所持股權百分比			說明
			112.9.30	111.12.31	111.9.30	
本公司	Apex Circuit (Thailand) Co., Ltd. (以下簡稱APT)	印刷電路板生產及銷售	99.60 %	99.58 %	99.58 %	註一
本公司	Approach Excellence Trading Ltd. (BVI) (以下簡稱AET)	供應鏈整合	100.00 %	100.00 %	100.00 %	
APT	Shye Feng Enterprise (Thailand) Co., Ltd. (以下簡稱APS)	印刷電路板生產及銷售	99.99 %	99.99 %	99.99 %	
APT	泰鼎國際採購(東莞)有限公司 (以下簡稱APC)	供應鏈整合	100.00 %	100.00 %	100.00 %	註二
APS	Shye Feng (Singapore) Pte. Ltd. (以下簡稱APSS)	拓展印刷電路板業務	100.00 %	100.00 %	100.00 %	

註一：本公司於民國一一二年二月二十八日經董事會決議參與APT現金增資發行新股案，APT擬發行8,000千股，每股面值泰銖10元，發行價格為泰銖62.5元，因少數股權放棄認股，故由本公司認購全部股數，並於民國一一二年三月三十一日支付全數股款，APT於民國一一二年四月四日已向當地政府完成變更登記。

註二：APT於民國一一一年度增加對APC投資金額計人民幣7,000千元。

合併公司無未列入本合併財務報告之子公司。

(三)員工福利

期中期間之確定福利計畫退休金係採用前一財務年度結束日依精算決定退休金成本率，以年初至當期期末為基礎計算，並針對該結束日後之重大市場波動，及重大縮減、清償或其他重大一次性事項加以調整。

(四)所得稅

合併公司係依國際會計準則公報第三十四號「期中財務報導」第B12段規定衡量及揭露期中期間之所得稅費用。

所得稅費用係以期中報導期間之稅前淨利乘以管理階層對於全年度預計有效稅率之最佳估計衡量，並全數認列為當期所得稅費用。

所得稅費用直接認列於權益項目或其他綜合損益項目者，係就相關資產及負債於財務報導目的之帳面金額與其課稅基礎之暫時性差異，以預期實現或清償時之適用稅率予以衡量。

泰鼎國際股份有限公司及子公司合併財務報告附註(續)

五、重大會計判斷、估計及假設不確定性之主要來源

管理階層依編制準則及金管會認可之國際會計準則第三十四號「期中財務報導」編製本合併財務報告時，必須作出判斷、估計及假設，其將對會計政策之採用及資產、負債、收益及費用之報導金額有所影響。實際結果可能與估計存有差異。

編製合併財務報告時，管理階層於採用合併公司會計政策時所作之重大判斷以及估計不確定性之主要來源與民國一一一年度合併財務報告附註五一致。

六、重要會計項目之說明

除下列所述外，本合併財務報告重要會計科目之說明與民國一一一年度合併財務報告尚無重大差異，相關資訊請參閱民國一一一年度合併財務報告附註六。

(一)現金及約當現金

	112.9.30	111.12.31	111.9.30
現金	\$ 1,541	1,521	1,553
活期存款	679,112	637,507	573,559
支票存款	15,384	13,822	5,353
定期存款	16,076	61,416	73,009
	\$ 712,113	714,266	653,474

銀行備償戶存款非屬滿足短期現金承諾、可隨時轉換成定額現金且價值變動風險甚小者，列報於其他金融資產－非流動如下：

	112.9.30	111.12.31	111.9.30
受限制之銀行存款	\$ 10,236	18,577	19,187

上述金融資產作為非避險之衍生工具及長期借款擔保之明細，請詳附註八。

(二)透過損益按公允價值衡量之金融資產及負債

1.透過損益按公允價值衡量之金融資產－流動

	112.9.30	111.12.31	111.9.30
持有供交易之金融資產：			
非避險之衍生工具			
遠期外匯合約	\$ 4,916	20,755	23,328

2.透過損益按公允價值衡量之金融負債－流動

	112.9.30	111.12.31	111.9.30
持有供交易之金融負債：			
非避險之衍生工具			
遠期外匯合約	\$ 43,717	12	7,779

按公允價值再衡量認列於損益之金額請詳附註六(十八)。

泰鼎國際股份有限公司及子公司合併財務報告附註(續)

從事衍生金融工具交易係用以規避因營業及融資活動所暴露之匯率風險，合併公司因未適用避險會計列報為持有供交易之金融資產(負債)之衍生工具明細如下：

遠期外匯合約：

112.9.30				
	合約金額 (千元)	幣別	到期期間	公允價值 資產(負債)
買入遠期外匯	USD 2,541	美元兌泰銖	112.11.24	\$ <u>4,916</u>
賣出遠期外匯	CNY 500	人民幣兌泰銖	112.10.26	\$ (23)
賣出遠期外匯	USD 25,800	美元兌泰銖	112.10.2 ~112.11.6	(43,694)
				\$ <u>(43,717)</u>
111.12.31				
	合約金額 (千元)	幣別	到期期間	公允價值 資產(負債)
賣出遠期外匯	USD 14,000	美元兌泰銖	112.1.3 ~112.2.27	\$ <u>20,755</u>
賣出遠期外匯	USD 1,000	美元兌泰銖	112.2.17	\$ <u>(12)</u>
111.9.30				
	合約金額 (千元)	幣別	到期期間	公允價值 資產(負債)
買入遠期外匯	USD 15,504	美元兌泰銖	111.10.26 ~112.3.15	\$ 22,962
賣出遠期外匯	USD 1,000	美元兌泰銖	111.10.26 ~112.3.15	366
				\$ <u>23,328</u>
賣出遠期外匯	USD 8,000	美元兌泰銖	111.10.27 ~111.12.6	\$ <u>(7,779)</u>

合併公司以資產設定抵押供非避險之衍生工具之擔保情形請詳附註八。

(三)應收票據及應收帳款

	112.9.30	111.12.31	111.9.30
應收票據	\$ 3,099	156	185
應收帳款	3,028,682	4,051,340	4,540,495
減：備抵損失	(70,198)	(99,303)	(92,424)
	<u>\$ 2,961,583</u>	<u>3,952,193</u>	<u>4,448,256</u>

泰鼎國際股份有限公司及子公司合併財務報告附註(續)

合併公司針對所有應收票據及應收帳款採用簡化作法估計預期信用損失，亦即使用存續期間預期信用損失衡量，為此衡量目的，該等應收帳款係按代表客戶之地區並依據合約條款支付所有到期金額能力之共同信用風險特性予以分組，並已納入前瞻性之資訊，包括總體經濟及相關產業資訊。

合併公司台灣及中國地區應收帳款之預期信用損失分析如下：

112.9.30			
	應收帳款 帳面金額	加權平均預期 信用損失率 (%)	備抵存續期間 預期信用損失
未逾期	\$ 296,069	0.77	2,268
逾期1~30天	81,939	3.49	2,862
逾期31~60天	24,459	10.02	2,451
逾期61~90天	160	23.75	38
逾期180天以上	9,840	100.00	9,840
	\$ 412,467		17,459

111.12.31			
	應收帳款 帳面金額	加權平均預期 信用損失率 (%)	備抵存續期間 預期信用損失
未逾期	\$ 463,229	0.60	2,785
逾期1~30天	66,975	2.83	1,897
逾期31~60天	15,360	9.42	1,447
逾期61~90天	13,345	17.47	2,332
逾期91~120天	4,629	40.22	1,862
逾期121~180天	10,359	64.61	6,693
逾期180天以上	6,299	100.00	6,299
	\$ 580,196		23,315

111.9.30			
	應收帳款 帳面金額	加權平均預期 信用損失率 (%)	備抵存續期間 預期信用損失
未逾期	\$ 510,774	0.58	2,937
逾期1~30天	104,710	2.40	2,511
逾期31~60天	90,854	9.02	8,191
逾期61~90天	9,597	16.42	1,576
逾期91~120天	7,800	38.42	2,997
逾期121~180天	10,402	63.37	6,592
	\$ 734,137		24,804

泰鼎國際股份有限公司及子公司合併財務報告附註(續)

合併公司日本及韓國地區應收帳款之預期信用損失分析如下：

112.9.30			
	應收帳款 帳面金額	加權平均預期 信用損失率 (%)	備抵存續期間 預期信用損失
未逾期	\$ 338,492	-	-
逾期1~30天	26,587	-	-
逾期31~60天	14,842	-	-
逾期61~90天	119	-	-
	\$ 380,040		-
111.12.31			
	應收帳款 帳面金額	加權平均預期 信用損失率 (%)	備抵存續期間 預期信用損失
未逾期	\$ 252,817	-	-
逾期1~30天	60,721	-	-
逾期31~60天	3,139	-	-
逾期61~90天	6,903	-	-
	\$ 323,580		-
111.9.30			
	應收帳款 帳面金額	加權平均預期 信用損失率 (%)	備抵存續期間 預期信用損失
未逾期	\$ 298,832	-	-
逾期1~30天	22,444	-	-
逾期31~60天	6,640	0.02	1
逾期91~120天	395	27.34	108
	\$ 328,311		109

合併公司印度地區應收帳款之預期信用損失分析如下：

112.9.30			
	應收帳款 帳面金額	加權平均預期 信用損失率 (%)	備抵存續期間 預期信用損失
逾期180天以上	\$ 2,047	100.00	2,047

泰鼎國際股份有限公司及子公司合併財務報告附註(續)

	111.12.31		
	應收帳款 帳面金額	加權平均預期 信用損失率 (%)	備抵存續期間 預期信用損失
逾期180天以上	\$ <u>2,033</u>	100.00	<u>2,033</u>

	111.9.30		
	應收帳款 帳面金額	加權平均預期 信用損失率 (%)	備抵存續期間 預期信用損失
逾期180天以上	\$ <u>2,107</u>	100.00	<u>2,107</u>

合併公司其他亞洲地區應收票據及帳款之預期信用損失分析如下：

	112.9.30		
	應收票據及 帳款帳面金額	加權平均預期 信用損失率 (%)	備抵存續期間 預期信用損失
未逾期	\$ 1,388,023	-	-
逾期1~30天	237,620	-	-
逾期31~60天	18,272	-	-
逾期61~90天	1,794	-	-
逾期91~120天	<u>2,914</u>	0.07	<u>2</u>
	\$ <u>1,648,623</u>		<u>2</u>

上述應收帳款之帳面金額未包含合併公司對某一銷售客戶之全部應收帳款40,103千元。因評估對其之帳款收回情況不穩定，已針對上述貨款全數提列備抵損失，故不擬列入合併公司備抵存續期間預期信用損失計算。

	111.12.31		
	應收票據及 帳款帳面金額	加權平均預期 信用損失率 (%)	備抵存續期間 預期信用損失
未逾期	\$ 1,512,263	0.01	90
逾期1~30天	216,696	0.01	29
逾期31~60天	9,473	-	-
逾期61~90天	23,918	-	-
逾期180天以上	<u>175</u>	100.00	<u>175</u>
	\$ <u>1,762,525</u>		<u>294</u>

泰鼎國際股份有限公司及子公司合併財務報告附註(續)

上述應收帳款之帳面金額未包含合併公司對某一銷售客戶之全部應收帳款38,411千元。因評估對其之帳款收回情況不穩定，已針對上述貨款全數提列備抵損失，故不擬列入合併公司備抵存續期間預期信用損失計算。

	111.9.30		
	應收票據及 帳款帳面金額	加權平均預期 信用損失率 (%)	備抵存續期間 預期信用損失
未逾期	\$ 1,658,022	0.01	94
逾期1~30天	293,960	-	10
逾期31~60天	11,497	-	-
逾期61~90天	557	-	-
逾期91~120天	2,130	14.98	319
逾期180天以上	2,878	100.00	2,878
	\$ 1,969,044		3,301

上述應收帳款之帳面金額未包含合併公司對某一銷售客戶之全部應收帳款39,835千元。因評估對其之帳款收回情況不穩定，已針對上述貨款全數提列備抵損失，故不擬列入合併公司備抵存續期間預期信用損失計算。

合併公司歐美地區應收帳款之預期信用損失分析如下：

	112.9.30		
	應收帳款 帳面金額	加權平均預期 信用損失率 (%)	備抵存續期間 預期信用損失
未逾期	\$ 440,699	0.74	3,262
逾期1~30天	76,941	5.51	4,243
逾期31~60天	7,893	7.97	629
逾期61~90天	22,650	10.59	2,399
逾期91~120天	318	16.98	54
	\$ 548,501		10,587

泰鼎國際股份有限公司及子公司合併財務報告附註(續)

	111.12.31		
	應收帳款 帳面金額	加權平均預期 信用損失率 (%)	備抵存續期間 預期信用損失
未逾期	\$ 1,024,361	0.74	7,552
逾期1~30天	123,526	5.49	6,779
逾期31~60天	82,242	7.96	6,546
逾期61~90天	102,196	10.65	10,887
逾期91~120天	7,561	18.33	1,386
逾期121~180天	4,254	35.00	1,489
逾期180天以上	611	100.00	611
	<u>\$ 1,344,751</u>		<u>35,250</u>

	111.9.30		
	應收帳款 帳面金額	加權平均預期 信用損失率 (%)	備抵存續期間 預期信用損失
未逾期	\$ 1,084,507	0.21	2,236
逾期1~30天	232,211	0.74	1,727
逾期31~60天	75,317	2.19	1,650
逾期61~90天	11,917	4.41	526
逾期91~120天	3,025	12.93	391
逾期121~180天	60,248	26.09	15,717
逾期180天以上	21	100.00	21
	<u>\$ 1,467,246</u>		<u>22,268</u>

合併公司應收帳款之備抵損失變動表如下：

	112年 1月至9月	111年 1月至9月
期初餘額	\$ 99,303	47,187
認列之減損損失(迴轉利益)	(28,367)	44,959
外幣換算損益	(738)	278
期末餘額	<u>\$ 70,198</u>	<u>92,424</u>

(四)其他應收款

	112.9.30	111.12.31	111.9.30
其他應收款	<u>\$ 139,731</u>	<u>121,501</u>	<u>81,738</u>

泰鼎國際股份有限公司及子公司合併財務報告附註(續)

合併公司民國一十二年九月三十日、一十一年十二月三十一日及九月三十日之其他應收帳款皆未有逾期之情事。

其餘信用風險資訊請詳附註六(十九)。

(五)存 貨

112.9.30			
	<u>成 本</u>	<u>累計減損</u>	<u>帳列金額</u>
原 料	\$ 804,251	(118,856)	685,395
在 製 品	395,816	(9,329)	386,487
製 成 品	1,154,125	(192,124)	962,001
物 料	691,564	(66,070)	625,494
在途存貨	75,333	-	75,333
商 品	5,181	-	5,181
合 計	<u>\$ 3,126,270</u>	<u>(386,379)</u>	<u>2,739,891</u>
111.12.31			
	<u>成 本</u>	<u>累計減損</u>	<u>帳列金額</u>
原 料	\$ 1,172,081	(115,254)	1,056,827
在 製 品	384,176	(10,672)	373,504
製 成 品	1,029,676	(169,140)	860,536
物 料	781,299	(65,944)	715,355
在途存貨	84,432	-	84,432
商 品	7,385	-	7,385
合 計	<u>\$ 3,459,049</u>	<u>(361,010)</u>	<u>3,098,039</u>
111.9.30			
	<u>成 本</u>	<u>累計減損</u>	<u>帳列金額</u>
原 料	\$ 1,162,858	(100,072)	1,062,786
在 製 品	430,653	(12,914)	417,739
製 成 品	1,337,314	(125,728)	1,211,586
物 料	842,485	(61,667)	780,818
在途存貨	14,865	-	14,865
商 品	4,318	-	4,318
合 計	<u>\$ 3,792,493</u>	<u>(300,381)</u>	<u>3,492,112</u>

泰鼎國際股份有限公司及子公司合併財務報告附註(續)

合併公司民國一一二年及一一一年一月一日至九月三十日除出售存貨之銷貨成本外，認列於營業成本項下之其他項目明細如下：

	112年 7月至9月	111年 7月至9月	112年 1月至9月	111年 1月至9月
存貨備抵跌價及呆滯損失	\$ 40,057	101,627	30,844	118,325
下腳收入	(82,465)	(90,462)	(240,715)	(350,591)
存貨報廢損失(迴轉利益)	309	(337)	89,450	44,570
未攤銷之製造費用	<u>132,870</u>	<u>95,156</u>	<u>407,068</u>	<u>327,067</u>
	<u>\$ 90,771</u>	<u>105,984</u>	<u>286,647</u>	<u>139,371</u>

民國一一二年九月三十日、一一一年十二月三十一日及九月三十日，合併公司之存貨均未有提供作質押擔保之情形。

(六)不動產、廠房及設備

合併公司民國一一二年及一一一年一月一日至九月三十日不動產、廠房及設備之成本、折舊及減損損失變動明細如下：

	土 地	土地 改良	房屋 及建築	機器 設備	運輸 設備	辦公 設備	租賃 改良	未完 工程及 待驗設備	總 計
成本或認定成本：									
民國112年1月1日餘額	\$ 712,063	13,375	3,883,347	11,873,068	23,016	702,373	24,455	963,742	18,195,439
增 添	-	-	313,676	293,230	-	41,178	-	178,738	826,822
處 分	-	-	-	(151,746)	-	(6,034)	-	-	(157,780)
重分類(註1、2及3)	-	-	499,580	239,529	482	14,997	-	(571,043)	183,545
匯率變動之影響	(9,530)	(179)	(68,951)	(166,868)	(318)	(10,399)	(299)	(4,710)	(261,254)
民國112年9月30日餘額	<u>\$ 702,533</u>	<u>13,196</u>	<u>4,627,652</u>	<u>12,087,213</u>	<u>23,180</u>	<u>742,115</u>	<u>24,156</u>	<u>566,727</u>	<u>18,786,772</u>
民國111年1月1日餘額	\$ 664,731	7,442	2,999,906	9,034,187	21,212	547,117	22,834	2,271,303	15,568,732
增 添	-	4,725	144,865	332,430	296	35,196	141	542,944	1,060,597
處 分	-	-	(224)	(160,086)	(15)	(3,613)	-	-	(163,938)
重分類(註1及2)	-	-	273,794	1,199,282	-	66,209	-	(1,210,125)	329,160
匯率變動之影響	8,089	59	33,733	100,852	257	6,001	264	32,058	181,313
民國111年9月30日餘額	<u>\$ 672,820</u>	<u>12,226</u>	<u>3,452,074</u>	<u>10,506,665</u>	<u>21,750</u>	<u>650,910</u>	<u>23,239</u>	<u>1,636,180</u>	<u>16,975,864</u>
折舊及減損損失：									
民國112年1月1日餘額	\$ -	6,839	1,238,901	5,021,452	19,610	412,180	15,976	-	6,714,958
本年度折舊	-	1,457	163,399	701,487	944	65,746	2,129	-	935,162
減損損失	-	-	-	12,095	-	-	-	-	12,095
處 分	-	-	-	(128,789)	-	(5,012)	-	-	(133,801)
重分類(註3)	-	-	-	-	482	-	-	-	482
匯率變動之影響	-	(121)	(19,993)	(79,416)	(293)	(6,755)	(230)	-	(106,808)
民國112年9月30日餘額	<u>\$ -</u>	<u>8,175</u>	<u>1,382,307</u>	<u>5,526,829</u>	<u>20,743</u>	<u>466,159</u>	<u>17,875</u>	<u>-</u>	<u>7,422,088</u>
民國111年1月1日餘額	\$ -	4,970	976,535	4,093,522	16,976	315,032	12,259	-	5,419,294
本年度折舊	-	987	136,364	546,038	1,019	57,023	2,157	-	743,588
減損損失迴轉利益	-	-	-	(13,642)	-	-	-	-	(13,642)
處 分	-	-	(122)	(134,856)	(15)	(3,360)	-	-	(138,353)
匯率變動之影響	-	54	10,982	47,181	200	3,462	122	-	62,001
民國111年9月30日餘額	<u>\$ -</u>	<u>6,011</u>	<u>1,123,759</u>	<u>4,538,243</u>	<u>18,180</u>	<u>372,157</u>	<u>14,538</u>	<u>-</u>	<u>6,072,888</u>
帳面價值：									
民國112年1月1日餘額	\$ 712,063	6,536	2,644,446	6,851,616	3,406	290,193	8,479	963,742	11,480,481
民國112年9月30日餘額	<u>\$ 702,533</u>	<u>5,021</u>	<u>3,245,345</u>	<u>6,560,384</u>	<u>2,437</u>	<u>275,956</u>	<u>6,281</u>	<u>566,727</u>	<u>11,364,684</u>
民國111年9月30日餘額	<u>\$ 672,820</u>	<u>6,215</u>	<u>2,328,315</u>	<u>5,968,422</u>	<u>3,570</u>	<u>278,753</u>	<u>8,701</u>	<u>1,636,180</u>	<u>10,902,976</u>

註1：民國一一二年及一一一年一月一日至九月三十日自預付設備款轉入之金額分別為186,031千元及332,657千元。

註2：民國一一二年及一一一年一月一日至九月三十日自不動產、廠房及設備項下之待驗設備重分類至無形資產之成本金額分別為2,968千元及3,497千元。

註3：民國一一二年一月一日至九月三十日自使用權資產轉入之成本及累計折舊金額皆各為482千元。

泰鼎國際股份有限公司及子公司合併財務報告附註(續)

合併公司測試部分閒置機器設備之減損，估計其帳面金額與可回收金額之差異，認列相關設備之減損損失明細如下：

	112年 7月至9月	111年 7月至9月	112年 1月至9月	111年 1月至9月
減損損失(迴轉利益)	\$ <u>4,060</u>	<u>(21,311)</u>	<u>12,095</u>	<u>(13,642)</u>

合併公司進行閒置設備之減損評估係以公允價值減出售成本作為可回收金額之計算基礎。

利息資本化金額請詳附註六(十八)。

合併公司以不動產、廠房及設備設定抵押供銀行借款之擔保情形請詳附註八。

(七)使用權資產

合併公司承租房屋及建築、機器設備及運輸設備之成本及折舊，其變動明細如下：

	房 屋 及 建 築	機 器 設 備	運 輸 設 備	辦 公 設 備	總 計
使用權資產成本：					
民國112年1月1日餘額	\$ 170,527	83,290	58,538	1,324	313,679
增 添	1,178	21,388	9,684	-	32,250
重分類至不動產、廠房及設備	-	-	(482)	-	(482)
匯率變動之影響	(1,851)	(1,562)	(750)	(18)	(4,181)
民國112年9月30日餘額	\$ <u>169,854</u>	<u>103,116</u>	<u>66,990</u>	<u>1,306</u>	<u>341,266</u>
民國111年1月1日餘額	\$ 124,896	67,759	43,281	1,236	237,172
增 添	29,190	7,794	4,959	-	41,943
合約到期及提前終止合約	(16,016)	-	-	-	(16,016)
匯率變動之影響	1,481	774	499	15	2,769
民國111年9月30日餘額	\$ <u>139,551</u>	<u>76,327</u>	<u>48,739</u>	<u>1,251</u>	<u>265,868</u>
使用權資產之折舊及減損損失：					
民國112年1月1日餘額	\$ 74,461	51,080	37,151	1,053	163,745
本期折舊	18,355	11,984	8,043	215	38,597
重分類至不動產、廠房及設備	-	-	(482)	-	(482)
匯率變動之影響	(1,101)	(934)	(429)	(18)	(2,482)
民國112年9月30日餘額	\$ <u>91,715</u>	<u>62,130</u>	<u>44,283</u>	<u>1,250</u>	<u>199,378</u>
民國111年1月1日餘額	\$ 52,408	34,476	26,428	641	113,953
本期折舊	18,739	10,052	6,117	261	35,169
合約到期及提前終止合約	(6,407)	-	-	-	(6,407)
匯率變動之影響	559	354	286	7	1,206
民國111年9月30日餘額	\$ <u>65,299</u>	<u>44,882</u>	<u>32,831</u>	<u>909</u>	<u>143,921</u>
帳面價值：					
民國112年1月1日餘額	\$ <u>96,066</u>	<u>32,210</u>	<u>21,387</u>	<u>271</u>	<u>149,934</u>
民國112年9月30日餘額	\$ <u>78,139</u>	<u>40,986</u>	<u>22,707</u>	<u>56</u>	<u>141,888</u>
民國111年9月30日餘額	\$ <u>74,252</u>	<u>31,445</u>	<u>15,908</u>	<u>342</u>	<u>121,947</u>

泰鼎國際股份有限公司及子公司合併財務報告附註(續)

(八)無形資產

合併公司民國一十二年及一十一年一月一日至九月三十日無形資產之成本、攤銷及減損損失明細如下：

成 本：	商譽	作業 流程	客戶 關係	電腦 軟體	總 計
民國112年1月1日餘額	\$ 111,294	2,906	38,098	171,736	324,034
本期增加	-	-	-	3,643	3,643
本期減少	-	-	-	(155)	(155)
不動產、廠房及設備轉入	-	-	-	2,968	2,968
匯率變動影響數	(1,490)	(39)	(510)	(2,423)	(4,462)
民國112年9月30日餘額	<u>\$ 109,804</u>	<u>2,867</u>	<u>37,588</u>	<u>175,769</u>	<u>326,028</u>
民國111年1月1日餘額	\$ 103,896	2,711	35,566	118,484	260,657
本期增加	-	-	-	7,091	7,091
本期減少	-	-	-	(101)	(101)
不動產、廠房及設備轉入	-	-	-	3,497	3,497
匯率變動影響數	1,264	34	432	1,366	3,096
民國111年9月30日餘額	<u>\$ 105,160</u>	<u>2,745</u>	<u>35,998</u>	<u>130,337</u>	<u>274,240</u>
攤銷及減損損失：					
民國112年1月1日餘額	\$ -	1,743	11,429	105,021	118,193
本期攤銷	-	439	2,879	16,094	19,412
本期減少	-	-	-	(155)	(155)
匯率變動影響數	-	(32)	(212)	(1,730)	(1,974)
民國112年9月30日餘額	<u>\$ -</u>	<u>2,150</u>	<u>14,096</u>	<u>119,230</u>	<u>135,476</u>
民國111年1月1日餘額	\$ -	1,085	7,113	84,041	92,239
本期攤銷	-	415	2,718	10,331	13,464
本期減少	-	-	-	(101)	(101)
匯率變動影響數	-	10	69	949	1,028
民國111年9月30日餘額	<u>\$ -</u>	<u>1,510</u>	<u>9,900</u>	<u>95,220</u>	<u>106,630</u>
帳面價值：					
民國112年1月1日餘額	<u>\$ 111,294</u>	<u>1,163</u>	<u>26,669</u>	<u>66,715</u>	<u>205,841</u>
民國112年9月30日餘額	<u>\$ 109,804</u>	<u>717</u>	<u>23,492</u>	<u>56,539</u>	<u>190,552</u>
民國111年9月30日餘額	<u>\$ 105,160</u>	<u>1,235</u>	<u>26,098</u>	<u>35,117</u>	<u>167,610</u>

泰鼎國際股份有限公司及子公司合併財務報告附註(續)

(九)短期借款

	<u>112.9.30</u>	<u>111.12.31</u>	<u>111.9.30</u>
擔保銀行借款	\$ 83,334	91,720	84,010
無擔保銀行借款	2,215,813	2,381,271	3,194,934
合 計	<u>\$ 2,299,147</u>	<u>2,472,991</u>	<u>3,278,944</u>
尚未使用額度	<u>\$ 3,458,716</u>	<u>3,196,279</u>	<u>2,011,609</u>
利率區間(%)	<u>1.95~4.70</u>	<u>0.39~5.81</u>	<u>0.39~4.21</u>

合併公司以資產設定抵押供銀行借款之擔保情形請詳附註八。

(十)長期借款

合併公司長期借款之明細如下：

	<u>112.9.30</u>	<u>111.12.31</u>	<u>111.9.30</u>
擔保銀行借款	\$ 476,697	568,775	400,425
無擔保銀行借款	5,463,752	5,413,918	5,195,076
減：遞延聯貸銀行主辦費	(5,039)	(6,410)	(1,587)
長期借款小計	5,935,410	5,976,283	5,593,914
一年內到期部分	(2,324,568)	(1,400,452)	(1,124,082)
合 計	<u>\$ 3,610,842</u>	<u>4,575,831</u>	<u>4,469,832</u>
尚未使用額度	<u>\$ 8,576,078</u>	<u>6,987,756</u>	<u>3,213,547</u>
利率區間(%)	<u>2.16~6.33</u>	<u>1.00~5.63</u>	<u>1.00~4.40</u>
到期區間	<u>112.12~118.6</u>	<u>112.4~116.12</u>	<u>111.11~116.9</u>

1.銀行借款之擔保品

合併公司以資產設定抵押供銀行借款之擔保情形請詳附註八。

2.借款合同

本公司之子公司APT於民國一一二年一月一日至九月三十日間與KASIKORN BANK銀行簽訂授信合約，主要承諾事項如下：

- (1)負債比率(負債總額/有形權益)維持在200%(含)以下。
- (2)償債保證比率【(稅前淨利+利息費用+折舊+攤銷)/長期借款金額】不低於1.2倍。

民國一一二年及一一一年一月一日至九月三十日新增借款之金額分別為2,077,996千元及2,375,684千元，利率區間分別為2.16%~6.33%及1.26%~4.40%，到期日區間分別為民國一一三年五月至一一八年六月及民國一一一年十月至一一六年九月，償還之金額分別為2,051,417千元及931,493千元。

泰鼎國際股份有限公司及子公司合併財務報告附註(續)

(十一)租賃負債

合併公司租賃負債之帳面金額如下：

	<u>112.9.30</u>	<u>111.12.31</u>	<u>111.9.30</u>
流 動	\$ 46,373	45,042	37,399
非 流 動	99,072	107,713	86,943
	<u>\$ 145,445</u>	<u>152,755</u>	<u>124,342</u>

到期分析請詳附註六(十九)金融工具。

認列於損益之金額如下：

	<u>112年</u> <u>7月至9月</u>	<u>111年</u> <u>7月至9月</u>	<u>112年</u> <u>1月至9月</u>	<u>111年</u> <u>1月至9月</u>
租賃負債之利息費用	\$ <u>1,169</u>	<u>959</u>	<u>3,593</u>	<u>3,007</u>
短期租賃之費用	\$ <u>1,297</u>	<u>1,535</u>	<u>4,429</u>	<u>4,789</u>
低價值租賃資產之費用(不包 含短期租賃之低價值租賃)	\$ <u>135</u>	<u>138</u>	<u>411</u>	<u>426</u>

認列於現金流量表之金額如下：

	<u>112年</u> <u>1月至9月</u>	<u>111年</u> <u>1月至9月</u>
營業活動之現金流出總額	\$ 8,433	8,222
籌資活動之現金流出總額	37,812	34,691
租賃之現金流出總額	<u>\$ 46,245</u>	<u>42,913</u>

1.房屋及建築之租賃

合併公司承租房屋及建築作為倉庫及辦公處所等，倉庫之租賃期間通常為二至六年，辦公處所則為一至五年，部份租賃包含在租賃期間屆滿時得延長與原合約相同期間之選擇權。

部分房屋及建築之租賃合約包含租賃延長之選擇權，該等選擇權僅合併公司具有可執行之權利，出租人並無此權利。在無法合理確定將行使可選擇之延長租賃期間之情況下，與選擇權所涵蓋期間之相關給付並不計入租賃負債。

2.其他租賃

合併公司承租辦公設備及運輸設備之租賃期間為一至七年間，部份租賃合約為短期及低價值標的租賃，合併公司選擇適用豁免認列規定而不認列其相關使用權資產及租賃負債。

泰鼎國際股份有限公司及子公司合併財務報告附註(續)

(十二)員工福利

1.確定福利計畫

因前一財務年度結束日後未發生重大市場波動，及重大縮減、清償或其他重大一次性事項，故合併公司採用民國一〇一年及一一〇年十二月三十一日精算決定之退休金成本衡量及揭露期中期間之退休金成本。

合併公司列報為成本及費用之明細如下：

	112年 7月至9月	111年 7月至9月	112年 1月至9月	111年 1月至9月
營業成本	\$ 1,709	1,571	5,094	4,784
管理費用	1,321	1,174	3,937	3,577
	<u>\$ 3,030</u>	<u>2,745</u>	<u>9,031</u>	<u>8,361</u>

2.確定提撥計畫

合併公司確定提撥退休金辦法下之退休金費用如下，已提撥至勞工保險局：

	112年 7月至9月	111年 7月至9月	112年 1月至9月	111年 1月至9月
管理費用	\$ 212	253	672	763

3.長期員工福利計畫

合併公司民國一一二年九月三十日、一一一年十二月三十一日及九月三十日已認列之長期員工福利計畫負債分別為9,282千元、6,216千元及9,184千元。

(十三)所得稅

合併公司所得稅費用明細如下：

	112年 7月至9月	111年 7月至9月	112年 1月至9月	111年 1月至9月
當期所得稅費用				
當期產生	\$ 2	39,299	12	71,870

本公司及AET依設立國家之法令規定免納所得稅亦毋需申報其營利事業所得稅。

合併公司中APT、APS及APSS所在地泰國及新加坡之所得稅申報並不需經稅捐稽徵機關核定，惟以前年度之所得稅結算申報業經稅捐稽徵機關發給稅款繳納證明至民國一一一年度。AET之台灣分公司及本公司台灣分公司之營利事業所得稅結算申報業已奉稽徵機關核定至民國一一〇年度。APC營利事業所得稅申報經稅捐稽徵機關受理納稅申請表至民國一一一年度。

泰鼎國際股份有限公司及子公司合併財務報告附註(續)

(十四)資本及其他權益

除下列所述外，合併公司於民國一一二年及一一一年一月一日至九月三十日間資本及其他權益無重大變動，相關資訊請參閱民國一一一年度合併財務報告附註六(十四)。

本公司分別於民國一一二年三月二十九日經董事會決議民國一一一年度盈餘分派案及民國一一一年五月二十四日經股東常會決議民國一一〇年度盈餘分配案，有關分派予業主股利之金額如下：

	111年度	110年度
分派予普通股業主之股利		
現 金	\$ <u>379,876</u>	<u>759,752</u>

本公司股東會決議之盈餘分配相關資訊，可致公開資訊觀測站查詢。

(十五)每股盈餘

	112年 7月至9月	111年 7月至9月	112年 1月至9月	111年 1月至9月
基本每股盈餘(虧損)(即稀釋每股盈餘(虧損))：				
本期淨利(損)	\$ <u>(180,130)</u>	<u>57,845</u>	<u>(435,989)</u>	<u>832,852</u>
加權平均流通在外股數(單位：千股)	<u>189,938</u>	<u>189,938</u>	<u>189,938</u>	<u>189,938</u>
基本每股盈餘(虧損)/稀釋每股盈餘(虧損)(單位：新台幣元)	\$ <u>(0.95)</u>	<u>0.30</u>	<u>(2.30)</u>	<u>4.38</u>

(十六)客戶合約之收入

1.收入之細分

	112年 7月至9月	111年 7月至9月	112年 1月至9月	111年 1月至9月
主要地區市場：				
新加坡	\$ 548,090	512,086	1,882,464	2,171,090
越南	499,164	297,812	1,567,572	1,974,555
泰國	532,262	587,049	1,650,887	1,822,583
韓國	552,599	303,184	1,418,340	1,303,078
其他	<u>964,485</u>	<u>1,498,959</u>	<u>3,023,841</u>	<u>4,044,064</u>
	<u>\$ 3,096,600</u>	<u>3,199,090</u>	<u>9,543,104</u>	<u>11,315,370</u>

泰鼎國際股份有限公司及子公司合併財務報告附註(續)

	112年 7月至9月	111年 7月至9月	112年 1月至9月	111年 1月至9月
主要產品/服務線：				
單層印刷電路板銷售	\$ 104,118	101,463	321,592	352,695
雙層印刷電路板銷售	763,265	602,621	2,837,349	3,618,315
多層印刷電路板銷售	2,237,369	2,493,229	6,393,741	7,337,220
其他	3,165	12,065	17,971	33,031
減：銷售退回及折讓	<u>(11,317)</u>	<u>(10,288)</u>	<u>(27,549)</u>	<u>(25,891)</u>
	<u>\$ 3,096,600</u>	<u>3,199,090</u>	<u>9,543,104</u>	<u>11,315,370</u>

2.合約餘額

	112.9.30	111.12.31	111.9.30
應收票據	\$ 3,099	156	185
應收帳款	3,028,682	4,051,340	4,540,495
減：備抵損失	<u>(70,198)</u>	<u>(99,303)</u>	<u>(92,424)</u>
合計	<u>\$ 2,961,583</u>	<u>3,952,193</u>	<u>4,448,256</u>

(十七)員工及董事酬勞

依本公司於民國一一一年五月二十四日股東會決議修訂公司章程，依修訂後公司章程規定，本公司年度如有獲利，於預先保留盈餘彌補累積虧損之數額後，就其餘額提撥員工酬勞不高於百分之二及董事酬勞不高於百分之二。員工酬勞得以本公司股票或現金為之，其分派對象得包括符合一定條件之從屬公司員工。

本公司於民國一一二年七月一日至九月三十日及一月一日至九月三十日估計員工酬勞及董事酬勞金額皆為0千元。若次年度實際分派金額與估列數有差異時，則依會計估計變動處理，並將該差異列為次年度損益。

合併公司於民國一一二年二月二十八日經董事會決議發放民國一一一年度之員工紅利0千元及董事酬勞1,440千元，與本公司民國一一一年度估列金額相同，相關資訊可至公開資訊觀測站查詢。

(十八)營業外收入及支出

1.利息收入

合併公司之利息收入明細如下：

	112年 7月至9月	111年 7月至9月	112年 1月至9月	111年 1月至9月
銀行存款利息	<u>\$ 283</u>	<u>348</u>	<u>1,890</u>	<u>593</u>

泰鼎國際股份有限公司及子公司合併財務報告附註(續)

2.其他收入

合併公司之其他收入明細如下：

	112年 7月至9月	111年 7月至9月	112年 1月至9月	111年 1月至9月
客戶取消訂單之收入	\$ 4,902	122	17,930	15,141
其他	5,978	2,263	20,676	10,191
	<u>\$ 10,880</u>	<u>2,385</u>	<u>38,606</u>	<u>25,332</u>

3.其他利益及損失

合併公司之其他利益及損失明細如下：

	112年 7月至9月	111年 7月至9月	112年 1月至9月	111年 1月至9月
處分不動產、廠房及設備利益(損失)	\$ (1,041)	(24,542)	2,708	(24,780)
外幣兌換利益淨額	59,928	64,923	89,765	28,142
金融資產/負債評價利益(損失)淨額	(41,070)	(28,284)	(48,494)	46,037
減損迴轉利益(損失)	(4,060)	21,311	(12,095)	13,642
租賃修改利益	-	-	-	336
其他	17	(108)	9	(112)
	<u>\$ 13,774</u>	<u>33,300</u>	<u>31,893</u>	<u>63,265</u>

4.財務成本

合併公司之財務成本明細如下：

	112年 7月至9月	111年 7月至9月	112年 1月至9月	111年 1月至9月
銀行借款利息支出	\$ 79,589	56,788	226,417	126,032
租賃負債利息支出	1,169	959	3,593	3,007
減：利息資本化	(5,707)	(10,623)	(27,754)	(26,148)
	<u>\$ 75,051</u>	<u>47,124</u>	<u>202,256</u>	<u>102,891</u>

泰鼎國際股份有限公司及子公司合併財務報告附註(續)

(十九) 金融工具

除下列所述外，合併公司金融工具之種類、公允價值及因金融工具而暴露於信用風險之情形無重大變動，相關資訊請參閱民國一一一年度合併財務報告附註六(十九)。

1. 信用風險

(1) 信用風險之暴險

金融資產之帳面金額代表最大信用暴險金額。

(2) 信用風險集中情況

合併公司之信用風險暴險主要受每一客戶個別狀況影響。惟管理階層亦考量合併公司客戶基礎之統計資料，包括客戶所屬產業及國家之違約風險，因這些因素可能會影響信用風險。合併公司民國一一二年九月三十日、一一一年十二月三十一日及九月三十日信用風險顯著集中，主要三大期末應收帳款金額分別為938,879千元、1,739,782千元及2,056,942千元，佔期末應收帳款淨額比率分別約為32%、44%及46%。

(3) 應收款項之信用風險

應收帳款之信用風險暴險資訊請詳附註六(三)，其他應收款明細請詳附註六(四)。其他應收款均為信用風險低之金融資產，因此按十二個月預益信用損失衡量該期間之備抵損失。

2. 流動性風險

下表為金融負債之合約到期日，包含估計利息之影響。

	帳面 金額	合約現 金流量	1年以內	1-2年	超過2年
112年9月30日					
非衍生金融負債					
短期借款	\$ 2,299,147	2,313,986	2,313,986	-	-
長期借款	5,935,410	6,332,619	2,567,663	2,124,404	1,640,552
租賃負債	145,445	153,868	50,121	40,326	63,421
應付帳款	1,980,652	1,980,652	1,980,652	-	-
其他應付款(含應付設備款)	866,829	866,829	866,829	-	-
長期應付款	11,712	11,712	-	4,846	6,866
衍生金融負債					
其他遠期外匯合約：					
流 入	-	(783,366)	(783,366)	-	-
流 出	43,717	827,083	827,083	-	-
	<u>\$ 11,282,912</u>	<u>11,703,383</u>	<u>7,822,968</u>	<u>2,169,576</u>	<u>1,710,839</u>

泰鼎國際股份有限公司及子公司合併財務報告附註(續)

	帳面 金額	合約現 金流量	1年以內	1-2年	超過2年
111年12月31日					
非衍生金融負債					
短期借款	\$ 2,472,991	2,482,497	2,482,497	-	-
長期借款	5,976,283	6,404,925	1,597,734	2,138,907	2,668,284
租賃負債	152,755	161,985	48,924	40,453	72,608
應付帳款	2,083,281	2,083,281	2,083,281	-	-
其他應付款(含應付設備款)	1,061,941	1,061,941	1,061,941	-	-
長期應付款	18,921	18,921	-	8,278	10,643
衍生金融負債					
其他遠期外匯合約：					
流入	-	(30,725)	(30,725)	-	-
流出	12	30,737	30,737	-	-
	<u>\$ 11,766,184</u>	<u>12,213,562</u>	<u>7,274,389</u>	<u>2,187,638</u>	<u>2,751,535</u>
111年9月30日					
非衍生金融負債					
短期借款	\$ 3,278,944	3,297,284	3,297,284	-	-
長期借款	5,593,914	5,997,983	1,296,999	1,934,453	2,766,531
租賃負債	124,342	131,864	40,529	33,235	58,100
應付帳款	1,978,015	1,978,015	1,978,015	-	-
其他應付款(含應付設備款)	1,322,196	1,322,196	1,322,196	-	-
長期應付款	53,750	53,750	-	42,533	11,217
衍生金融負債					
其他遠期外匯合約：					
流入	-	(246,778)	(246,778)	-	-
流出	7,779	254,557	254,557	-	-
	<u>\$ 12,358,940</u>	<u>12,788,871</u>	<u>7,942,802</u>	<u>2,010,221</u>	<u>2,835,848</u>

合併公司並不預期到期日分析之現金流量發生時點會顯著提早，或實際金額會有顯著不同。

3. 匯率風險

(1) 匯率風險之暴險

合併公司暴露於重大外幣匯率風險之金融資產及負債如下：

	112.9.30			111.12.31			111.9.30		
	外幣	匯率	台幣	外幣	匯率	台幣	外幣	匯率	台幣
金融資產									
貨幣性項目									
美金	\$ 85,188	31.93	2,720,354	125,960	30.58	3,851,455	131,623	31.71	4,173,747
金融負債									
貨幣性項目									
美金	44,292	32.21	1,426,685	54,558	30.89	1,685,207	62,462	31.98	1,997,508

泰鼎國際股份有限公司及子公司合併財務報告附註(續)

(2) 敏感性分析

合併公司之匯率風險主要來自於以外幣計價之現金及約當現金、應收帳款及其他應收款、借款、應付帳款及其他應付款等，於換算時產生外幣兌換損益。於民國一一二年及一一一年九月三十日當新台幣及泰銖相對於美金升值5%，而其他所有因素維持不變之情況下，民國一一二年及一一一年一月一日至九月三十日之稅前淨利(損)將分別減少或增加約64,600千元及減少約108,800千元。兩期分析係採用相同基礎。

(3) 貨幣性項目之兌換損益

由於合併公司功能性貨幣種類繁多，故採彙整方式揭露貨幣性項目之兌換損益資訊，民國一一二年及一一一年七月一日至九月三十日及一一二年及一一一年一月一日至九月三十日外幣兌換利益(含已實現及未實現)分別為59,928千元、64,923千元、89,765千元及28,142千元。

4. 利率風險

合併公司之金融資產及金融負債利率暴險於本附註之流動性風險管理中說明。

下列敏感度分析係依衍生及非衍生工具於報導日之利率暴險而決定。對於浮動利率負債，其分析方式係假設報導日流通在外之負債金額於整年度皆流通在外。合併公司內部向主要管理階層報告利率時所使用之變動率為利率增加或減少0.25%，此亦代表管理階層對利率之合理可能變動範圍之評估。

若利率增加或減少0.25%，在所有其他變數維持不變之情況下，合併公司民國一一二年及一一一年一月一日至九月三十日之稅前淨利(損)將減少或增加約15,400千元及16,600千元，主因係合併公司浮動利率借款之利率變動。

5. 公允價值資訊

(1) 金融工具之種類及公允價值

合併公司透過損益按公允價值衡量之金融資產係以重複性為基礎按公允價值衡量。各種類金融資產及金融負債之帳面金額及公允價值(包括公允價值等級資訊，但非按公允價值衡量金融工具之帳面金額為公允價值之合理近似值者，及租賃負債，依規定無須揭露公允價值資訊)列示如下：

泰鼎國際股份有限公司及子公司合併財務報告附註(續)

	112.9.30				
	帳面金額	公允價值			合計
		第一級	第二級	第三級	
透過損益按公允價值衡量之金融資產					
衍生金融資產—流動	\$ 4,916	-	4,916	-	4,916
按攤銷後成本衡量之金融資產					
現金及約當現金	712,113	-	-	-	-
應收票據	3,099	-	-	-	-
應收帳款	2,958,484	-	-	-	-
其他應收款	139,731	-	-	-	-
存出保證金	8,223	-	-	-	-
其他金融資產	10,236	-	-	-	-
小計	<u>3,831,886</u>	<u>-</u>	<u>-</u>	<u>-</u>	<u>-</u>
合計	<u>\$ 3,836,802</u>	<u>-</u>	<u>4,916</u>	<u>-</u>	<u>4,916</u>
透過損益按公允價值衡量之金融負債					
衍生金融負債—流動	\$ 43,717	-	43,717	-	43,717
按攤銷後成本衡量之金融負債					
短期借款	2,299,147	-	-	-	-
長期借款	5,935,410	-	-	-	-
租賃負債	145,445	-	-	-	-
應付帳款	1,980,652	-	-	-	-
其他應付款(含應付設備款)	866,829	-	-	-	-
長期應付款	11,712	-	-	-	-
小計	<u>11,239,195</u>	<u>-</u>	<u>-</u>	<u>-</u>	<u>-</u>
合計	<u>\$ 11,282,912</u>	<u>-</u>	<u>43,717</u>	<u>-</u>	<u>43,717</u>

泰鼎國際股份有限公司及子公司合併財務報告附註(續)

	111.12.31				
	帳面金額	公允價值			合計
		第一級	第二級	第三級	
透過損益按公允價值衡 量之金融資產					
衍生金融資產－流動	\$ 20,755	-	20,755	-	20,755
按攤銷後成本衡量之金融 資產					
現金及約當現金	714,266	-	-	-	-
應收票據	156	-	-	-	-
應收帳款	3,952,037	-	-	-	-
其他應收款	121,501	-	-	-	-
存出保證金	8,312	-	-	-	-
其他金融資產	18,557	-	-	-	-
小計	<u>4,814,829</u>	<u>-</u>	<u>-</u>	<u>-</u>	<u>-</u>
合計	<u>\$ 4,835,584</u>	<u>-</u>	<u>20,755</u>	<u>-</u>	<u>20,755</u>
透過損益按公允價值衡 量之金融負債					
衍生金融負債－流動	\$ 12	-	12	-	12
按攤銷後成本衡量之金 融負債					
短期借款	2,472,991	-	-	-	-
長期借款	5,976,283	-	-	-	-
租賃負債	152,755	-	-	-	-
應付帳款	2,083,281	-	-	-	-
其他應付款(含應付設 備款)	1,061,941	-	-	-	-
長期應付款	18,921	-	-	-	-
小計	<u>11,766,172</u>	<u>-</u>	<u>-</u>	<u>-</u>	<u>-</u>
合計	<u>\$ 11,766,184</u>	<u>-</u>	<u>12</u>	<u>-</u>	<u>12</u>

泰鼎國際股份有限公司及子公司合併財務報告附註(續)

	111.9.30				
	帳面金額	公允價值			合計
		第一級	第二級	第三級	
透過損益按公允價值衡量之金融資產					
衍生金融資產－流動	\$ 23,328	-	23,328	-	23,328
按攤銷後成本衡量之金融資產					
現金及約當現金	653,474	-	-	-	-
應收票據	185	-	-	-	-
應收帳款	4,448,071	-	-	-	-
其他應收款	81,738	-	-	-	-
存出保證金	7,732	-	-	-	-
其他金融資產	19,187	-	-	-	-
小計	<u>5,210,387</u>	<u>-</u>	<u>-</u>	<u>-</u>	<u>-</u>
合計	<u>\$ 5,233,715</u>	<u>-</u>	<u>23,328</u>	<u>-</u>	<u>23,328</u>
透過損益按公允價值衡量之金融負債					
衍生金融負債－流動	\$ 7,779	-	7,779	-	7,779
按攤銷後成本衡量之金融負債					
短期借款	3,278,944	-	-	-	-
長期借款	5,593,914	-	-	-	-
租賃負債	124,342	-	-	-	-
應付帳款	1,978,015	-	-	-	-
其他應付款(含應付設備款)	1,322,196	-	-	-	-
長期應付款	53,750	-	-	-	-
小計	<u>12,351,161</u>	<u>-</u>	<u>-</u>	<u>-</u>	<u>-</u>
合計	<u>\$ 12,358,940</u>	<u>-</u>	<u>7,779</u>	<u>-</u>	<u>7,779</u>

泰鼎國際股份有限公司及子公司合併財務報告附註(續)

(2) 衡量公允價值所採用之評價技術及假設

A. 非衍生金融工具

(A) 短期金融商品以其在資產負債表上之帳面價值估計其公平價值，因為此類商品到期日甚近或不會因時間性差異而改變其未來現金之請求權或支付數，其帳面價值應屬估計公平價值之合理基礎。此方法應用於現金及約當現金、應收(付)票據及帳款、其他應收(付)款、存出保證金、其他金融資產、短期借款及應付設備款等。

(B) 長期借款、租賃負債及長期應付款以其預期現金流量之折現值估計其公平價值。長期借款及租賃負債之折現率則以合併公司所獲得類似條件之長期借款及應付租賃款利率為準。惟因長期借款大多以浮動利率計息，故係以其帳面價值為公平價值。租賃負債則以合約當時簽訂之固定利率或增額借款利率折現。長期應付款係以加權平均資本成本(即WACC)折現，惟帳面價值與其折現值無重大差異，故係以其帳面價值為公平價值。

B. 衍生金融工具

遠期外匯合約通常係根據目前交易銀行之遠期匯率評價。

(二十) 財務風險管理

合併公司財務風險管理目標及政策與民國一一一年度合併財務報告附註六(二十)所揭露者無重大變動。

(二十一) 資本管理

合併公司資本管理目標、政策及程序與民國一一一年度合併財務報告所揭露者一致；另作為資本管理之項目之彙總量化資料與民國一一一年度合併財務報告所揭露者亦無重大變動。相關資訊請參閱民國一一一年度合併財務報告附註六(二十一)。

(二十二) 非現金交易之投資及籌資活動

合併公司於民國一一二年及一一一年一月一日至九月三十日之非現金交易投資及籌資活動為以租賃方式取得使用權資產，請詳附註六(七)。

來自籌資活動之負債之調節如下表：

	112.1.1	現金流量	非現金之變動		112.9.30
			新增/ 取消租約	匯率變動	
長期借款	\$ 5,976,283	26,579	-	(67,452)	5,935,410
短期借款	2,472,991	(148,333)	-	(25,511)	2,299,147
租賃負債	152,755	(37,812)	32,250	(1,748)	145,445
來自籌資活動之負債總額	<u>\$ 8,602,029</u>	<u>(159,566)</u>	<u>32,250</u>	<u>(94,711)</u>	<u>8,380,002</u>

泰鼎國際股份有限公司及子公司合併財務報告附註(續)

	111.1.1	現金流量	非現金之變動		111.9.30
			新增/ 取消租約	匯率變動	
長期借款	\$ 4,118,801	1,444,191	-	30,922	5,593,914
短期借款	2,501,866	751,610	-	25,468	3,278,944
租賃負債	125,444	(34,691)	31,998	1,591	124,342
來自籌資活動之負債總額	<u>\$ 6,746,111</u>	<u>2,161,110</u>	<u>31,998</u>	<u>57,981</u>	<u>8,997,200</u>

七、關係人交易

(一) 母公司與最終控制者

本公司為合併公司之最終控制者。

(二) 關係人名稱及關係

於本合併財務報告之涵蓋期間內與合併公司有交易之關係人如下：

關係人名稱	與合併公司之關係
王樹木	本公司董事長

(三) 與關係人間之重大交易事項－背書保證

本公司董事長以信用擔保方式提供合併公司民國一一二年及一一一年一月一日至九月三十日向銀行短期借款及長期借款之擔保。

(四) 主要管理階層人員報酬

	112年	111年	112年	111年
	7月至9月	7月至9月	1月至9月	1月至9月
短期員工福利	\$ 15,015	11,519	42,930	34,976
退職後福利	332	97	613	295
其他長期福利	2	1	5	3
	<u>\$ 15,349</u>	<u>11,617</u>	<u>43,548</u>	<u>35,274</u>

泰鼎國際股份有限公司及子公司合併財務報告附註(續)

八、質押之資產

資產名稱	質押擔保標的	112.9.30	111.12.31	111.9.30
其他金融資產－非流動：				
受限制之銀行存款	長期借款及非避險之衍生工具	\$ 10,236	18,557	19,187
不動產、廠房及設備：				
土地	長、短期借款	383	389	367
房屋及建築	長、短期借款	29,578	31,369	31,308
機器設備	長、短期借款及電力保證	1,198,144	1,514,838	1,018,993
		<u>\$ 1,238,341</u>	<u>1,565,153</u>	<u>1,069,855</u>

九、重大或有負債及未認列之合約承諾

(一)合併公司未認列之合約承諾如下：

	112.9.30	111.12.31	111.9.30
取得不動產、廠房及設備	\$ 516,261	427,560	2,093,916
其他長期合約	36,824	43,658	51,946
合計	<u>\$ 553,085</u>	<u>471,218</u>	<u>2,145,862</u>

(二)合併公司已開立而未使用之信用狀：

	112.9.30	111.12.31	111.9.30
已開立未使用之信用狀	<u>\$ 102,675</u>	<u>34,940</u>	<u>96,016</u>

(三)由銀行替合併公司提供之保證額度：

	112.9.30	111.12.31	111.9.30
電力保證額度	<u>\$ 118,254</u>	<u>119,858</u>	<u>113,253</u>

十、重大之災害損失：無。

十一、重大之期後事項：無。

泰鼎國際股份有限公司及子公司合併財務報告附註(續)

十二、其他

(一)員工福利、折舊、折耗及攤銷費用功能別彙總如下：

功 能 別 性 質 別	112年7月至9月			111年7月至9月		
	屬於營業 成本者	屬於營業 費用者	合 計	屬於營業 成本者	屬於營業 費用者	合 計
員工福利費用						
薪資費用	419,209	92,387	511,596	287,797	71,447	359,244
勞健保費用	-	431	431	-	444	444
退休金費用	1,709	1,533	3,242	1,571	1,427	2,998
董事酬金	-	-	-	-	450	450
其他員工福利費用	44,128	19,795	63,923	34,003	11,883	45,886
折舊費用	301,673	32,880	334,553	240,037	28,245	268,282
攤銷費用	1,743	4,607	6,350	1,914	2,771	4,685

功 能 別 性 質 別	112年1月至9月			111年1月至9月		
	屬於營業 成本者	屬於營業 費用者	合 計	屬於營業 成本者	屬於營業 費用者	合 計
員工福利費用						
薪資費用	1,193,931	252,932	1,446,863	1,111,804	233,325	1,345,129
勞健保費用	-	1,457	1,457	-	1,341	1,341
退休金費用	5,094	4,609	9,703	4,784	4,340	9,124
董事酬金	-	-	-	-	1,208	1,208
其他員工福利費用	126,598	57,198	183,796	113,325	64,137	177,462
折舊費用	878,470	95,289	973,759	694,799	83,958	778,757
攤銷費用	5,640	13,772	19,412	5,290	8,174	13,464

(二)營運之季節性

合併公司之營運不受季節性或週期性因素影響。

十三、附註揭露事項

(一)重大交易事項相關資訊

民國一一二年一月一日至九月三十日合併公司依證券發行人財務報告編製準則之規定，應再揭露之重大交易事項相關資訊如下：

1. 資金貸與他人：無。
2. 為他人背書保證：

編 號	背書保 證者公 司名稱	被背書保證對象		對單一 企業背書 保證限額	本期最高 背書保證 餘 額	期末背 書保證 餘 額	本期 實際動 支金額	以財產擔 保之背書 保證金額	累計背書保證金 額佔最近期財務 報表淨值之比率	背書保 證最高 限 額	屬母公司 對子公司 背書保證	屬子公司 對母公司 背書保證	屬對大陸 地區背書 保 證
		公司名稱	關係 (註一)										
0	本公司	APT	2	21,237,612 (註二)	15,230,634	15,230,634	5,763,455	-	215.15 %	21,237,612 (註三)	Y	N	N
1	APT	APS	4	3,936,494 (註四)	710,532	710,532	335,910	-	10.04 %	3,936,494 (註五)	N	N	N

泰鼎國際股份有限公司及子公司合併財務報告附註(續)

註一：背書保證者與被背書保證對象之關係如下：

1. 有業務往來之公司。
2. 公司直接及間接持有表決權之股份超過百分之五十之公司。
3. 直接及間接對公司持有表決權之股份超過百分之五十之公司。
4. 公司直接及間接持有表決權股份達百分之九十以上之公司間。
5. 基於承攬工程需要之同業間或共同起造人間依合約規定互保之公司。
6. 因共同投資關係由全體出資股東依其持股比率對其背書保證之公司。
7. 同業間依消費者保護法規從事預售屋銷售合約之履約保證連帶擔保。

註二：若經董事會核准，本公司對直接或間接持有表決權股份不少於百分之九十之子公司，其背書保證額度，得不受對單一企業背書保證額度之限制，惟其額度仍以本公司最近期財務報表淨值百分之三百為限。

註三：對外背書保證總額以不超過本公司最近期財務報表淨值百分之三百為限。

註四：對單一企業背書保證限額以APT最近期財務報表淨值百分之五十為限。

註五：對外背書保證總額以不超過APT最近期財務報表淨值百分之五十為限。

3. 期末持有有價證券情形(不包含投資子公司、關聯企業及合資權益部分)：無。

4. 累積買進或賣出同一有價證券之金額達新台幣三億元或實收資本額百分之二十以上者：無。

5. 取得不動產之金額達新台幣三億元或實收資本額百分之二十以上者：無。

6. 處分不動產之金額達新台幣三億元或實收資本額百分之二十以上者：無。

7. 與關係人進、銷貨之金額達新台幣一億元或實收資本額百分之二十以上者：無。

8. 應收關係人款項達新台幣一億元或實收資本額百分之二十以上者：無。

9. 從事衍生工具交易：請詳附註六(二)。

10. 母子公司間業務關係及重要交易往來情形：未有重大交易情事。

(二) 轉投資事業相關資訊：

民國一十二年一月一日至九月三十日之轉投資事業資訊如下：

投資公司 名稱	被投資公司 名稱	所在 地區	主要營 業項目	原始投資金額		期末持有			被投資公司 本期損益 (註一)	本期認列之 投資損益 (註一及二)	備註
				本期期末	去年年底	股數 (千股)	比率	帳面金額 (註一及二)			
本公司	APT	泰國	印刷電路板 生產及銷售	3,757,116	3,311,762	151,194	99.60 %	7,841,496	(404,715)	(403,080) (註四)	註二
本公司	AET	英屬維京 群島	供應鏈整合	10,000	10,000	1,000	100.00 %	11,884	2,732	2,775 (註四)	註二
APT	APS	泰國	印刷電路板 生產及銷售	277,485	277,485	32	99.99 %	218,724	2,487	2,487 (註三)	註二
APS	APSS	新加坡	拓展印刷電 路板業務	8,195	8,195	402	100.00 %	19,095	7,415	7,885 (註四)	註二

註一：依據被投資公司經會計師核閱之財務報告以權益法評價計列。

註二：期末長期投資及本期投資損益，於編製合併財務報表時業已沖銷。

註三：本期認列之投資損益金額已包含投資溢價攤銷數。

註四：係考量公司間交易之未實現及已實現損益。

泰鼎國際股份有限公司及子公司合併財務報告附註(續)

(三)大陸投資資訊：

1.大陸被投資公司名稱、主要營業項目等相關資訊：

大陸被投資公司名稱	主要營業項目	實收資本額	投資方式 (註一)	本期末自台灣匯出累積投資金額 (註四)	本期匯出或收回投資金額		本期末自台灣匯出累積投資金額 (註四)	被投資公司本期損益 (註二)	本公司直接或間接投資之持股比例	本期認列投資損益 (註二及三)	期末投資帳面價值 (註二及三)	截至本期末止已匯回投資收益
					匯出 (註四)	收回 (註四)						
APC	供應鏈整合	39,848 (RMB9,000)	(二)	-	-	-	-	99 (RMB23)	99.60 %	3,360 (RMB764)	15,410 (RMB3,451)	-

單位：千元

註一：投資方式區分為下列三種，標示種類別即可

- (一)直接赴大陸地區從事投資。
- (二)透過投資泰國「APT」，再投資大陸公司。
- (三)其他方式。

註二：依據被投資公司經母公司簽證會計師核閱之財務報告以權益法評價計列。

註三：期末長期投資及本期投資損益，於編製合併財務報告時業已沖銷。

註四：本公司非台灣公司，故無該當金額。

註五：以上實收資本額係以歷史匯率計算，期末持有帳面價值係以民國一十二年九月三十日之匯率計算(期末匯率RMB：NTD=1：4.4654)，被投資公司本期損益及本期認列損益係以平均匯率計算(RMB：NTD=1：4.3985)。

2.赴大陸地區投資限額：不適用。

3.與大陸被投資公司間之重大交易事項：無。

(四)主要股東資訊：

單位：股

主要股東名稱	股份	持有股數	持股比例
盧燕賢		11,100,000	5.84 %

註：(1)本表主要股東資訊係由集保公司以每季底最後一個營業日，計算股東持有公司已完成無實體登錄交付(含庫藏股)之普通股及特別股合計達百分之五以上資料。至於公司財務報告所記載股本與公司實際已完成無實體登錄交付股數，可能因編製計算基礎不同或有差異。

(2)持股比例以無條件捨去至小數點後兩位計算。

十四、部門資訊

合併公司營運部門資訊及調節如下：

	112年7月至9月			
	泰 國	其他部門	調整及銷除	合 計
收 入：				
來自外部客戶收入	\$ 3,086,152	10,448	-	3,096,600
部門間收入	11,780	56,475	(68,255)	-
收入總計	<u>\$ 3,097,932</u>	<u>66,923</u>	<u>(68,255)</u>	<u>3,096,600</u>
應報導部門損益	<u>\$ (167,912)</u>	<u>(11,089)</u>	<u>(1,811)</u>	<u>(180,812)</u>

泰鼎國際股份有限公司及子公司合併財務報告附註(續)

	111年7月至9月			
	泰 國	其他部門	調整及銷除	合 計
收 入：				
來自外部客戶收入	\$ 3,182,454	22,031	(5,395)	3,199,090
部門間收入	<u>20,633</u>	<u>35,890</u>	<u>(56,523)</u>	<u>-</u>
收入總計	<u>\$ 3,203,087</u>	<u>57,921</u>	<u>(61,918)</u>	<u>3,199,090</u>
應報導部門損益	<u>\$ 109,347</u>	<u>(7,367)</u>	<u>(4,562)</u>	<u>97,418</u>

	112年1月至9月			
	泰 國	其他部門	調整及銷除	合 計
收 入：				
來自外部客戶收入	\$ 9,493,579	49,525	-	9,543,104
部門間收入	<u>54,306</u>	<u>172,378</u>	<u>(226,684)</u>	<u>-</u>
收入總計	<u>\$ 9,547,885</u>	<u>221,903</u>	<u>(226,684)</u>	<u>9,543,104</u>
應報導部門損益	<u>\$ (409,088)</u>	<u>(25,153)</u>	<u>(3,371)</u>	<u>(437,612)</u>

	111年1月至9月			
	泰 國	其他部門	調整及銷除	合 計
收 入：				
來自外部客戶收入	\$ 11,294,758	22,031	(1,419)	11,315,370
部門間收入	<u>34,315</u>	<u>200,018</u>	<u>(234,333)</u>	<u>-</u>
收入總計	<u>\$ 11,329,073</u>	<u>222,049</u>	<u>(235,752)</u>	<u>11,315,370</u>
應報導部門損益	<u>\$ 945,687</u>	<u>(26,344)</u>	<u>(10,978)</u>	<u>908,365</u>

民國一一二年及一一一年七月一日至九月三十日及一一二年及一一一年一月一日至九月三十日應報導部門損益分別應調整部門間淨利(損)(1,811)千元、(4,562)千元、(3,371)千元及(10,978)千元。